



MESA INTERSECTORIAL SOBRE

TRATA de PERSONAS

DATOS 2011 – 2015

Aspectos metodológicos

- ✓ La información es de tipo descriptivo.
- ✓ La información es remitida por el Ministerio Público, la Policía de Investigaciones y Carabineros de Chile.
- ✓ El periodo que abarca este informe es desde la promulgación de la Ley N° 20.507 el 8 de abril de 2011 hasta el 31 de diciembre de 2015.
- ✓ El informe sólo considera la información de investigaciones por el delito de trata de personas que han sido formalizadas por el delito contemplado en el artículo **411 quáter del Código Penal**.

Aspectos metodológicos

- ✓ No se trabaja con información que individualice a personas, sino sólo con datos que permiten su caracterización.
- ✓ Ministerio Público entrega información de causas en una planilla que contiene los siguientes campos:
 - Fecha de inicio de investigación
 - Región de ocurrencia del hecho
 - Tipo de trata (sexual, laboral, órganos)
 - Formalización
 - Tipo de término aplicado
 - Tipo de sentencia
 - Institución investigadora

Aspectos metodológicos

- ✓ Carabineros de Chile y Policía de Investigaciones entregan información sobre víctimas e imputados

Identificación del caso:

- ✓ Fecha de inicio de investigación
- ✓ Tipo de trata
- ✓ País de residencia
- ✓ Nacionalidad
- ✓ Método de captación
- ✓ Edad
- ✓ Sexo
- ✓ País de captación
- ✓ Ciudad de captación

Rubro de explotación:

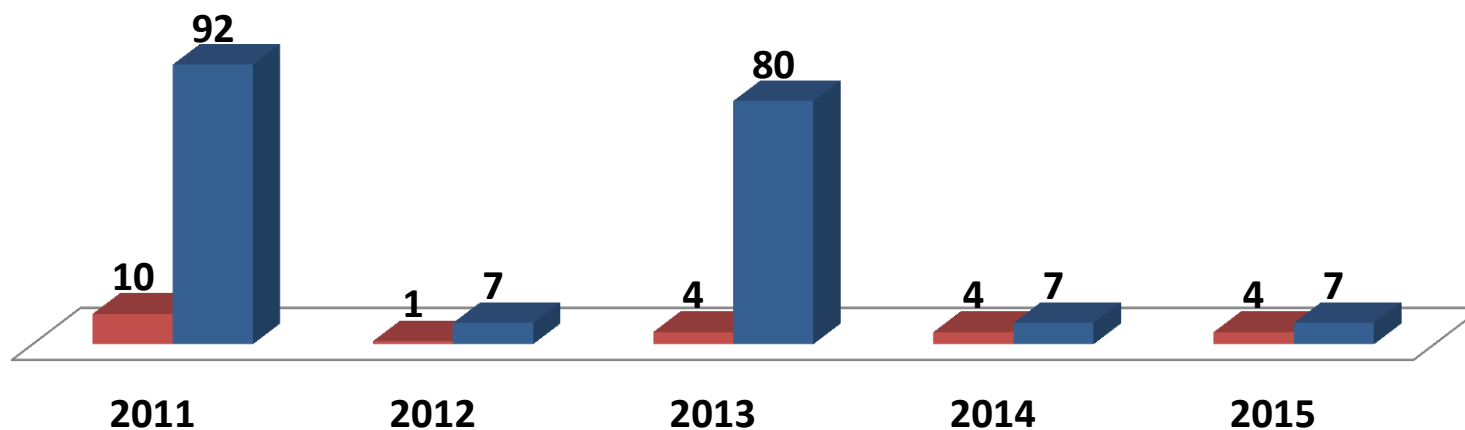
- ✓ País de tránsito
- ✓ País de destino
- ✓ Ciudad de destino
- ✓ Comuna de destino
- ✓ Medio de transporte de ingreso
- ✓ Medio de transporte de egreso
- ✓ Lugar de ingreso
- ✓ Lugar de egreso

Causas de delitos de trata de personas 2011 a 2015

✓ Desde la promulgación de la ley al 31 de diciembre de 2015, han sido formalizadas 23 causas por el delito de trata de personas, que comprenden un total de 193 víctimas.

Causas y víctimas

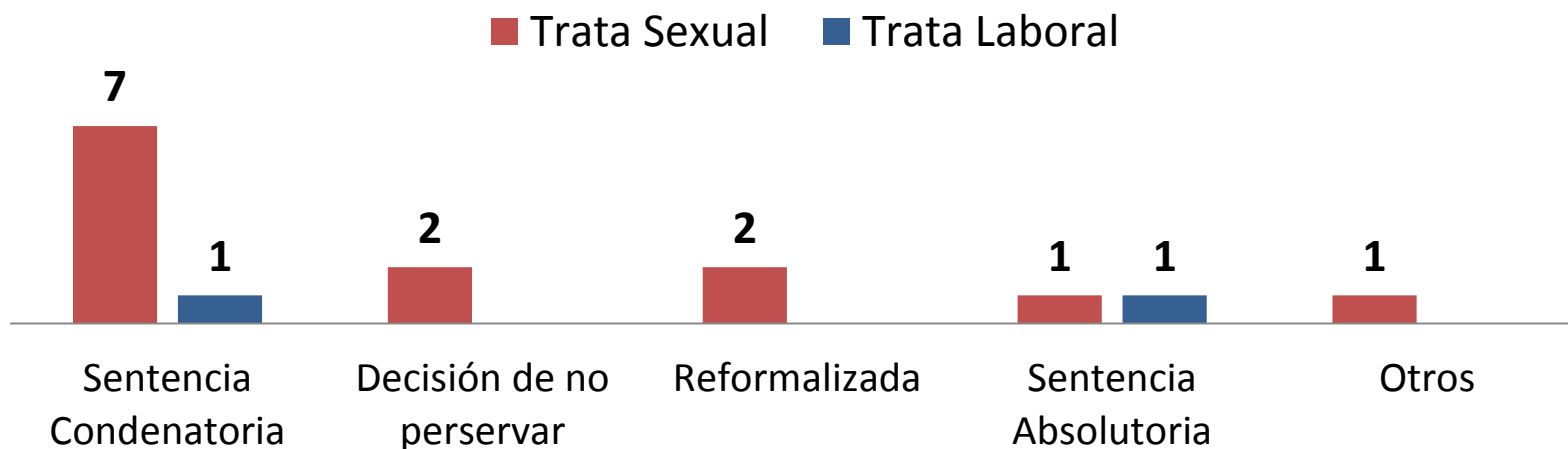
■ Causas ■ Víctimas



Causas terminadas 2011 a 2015

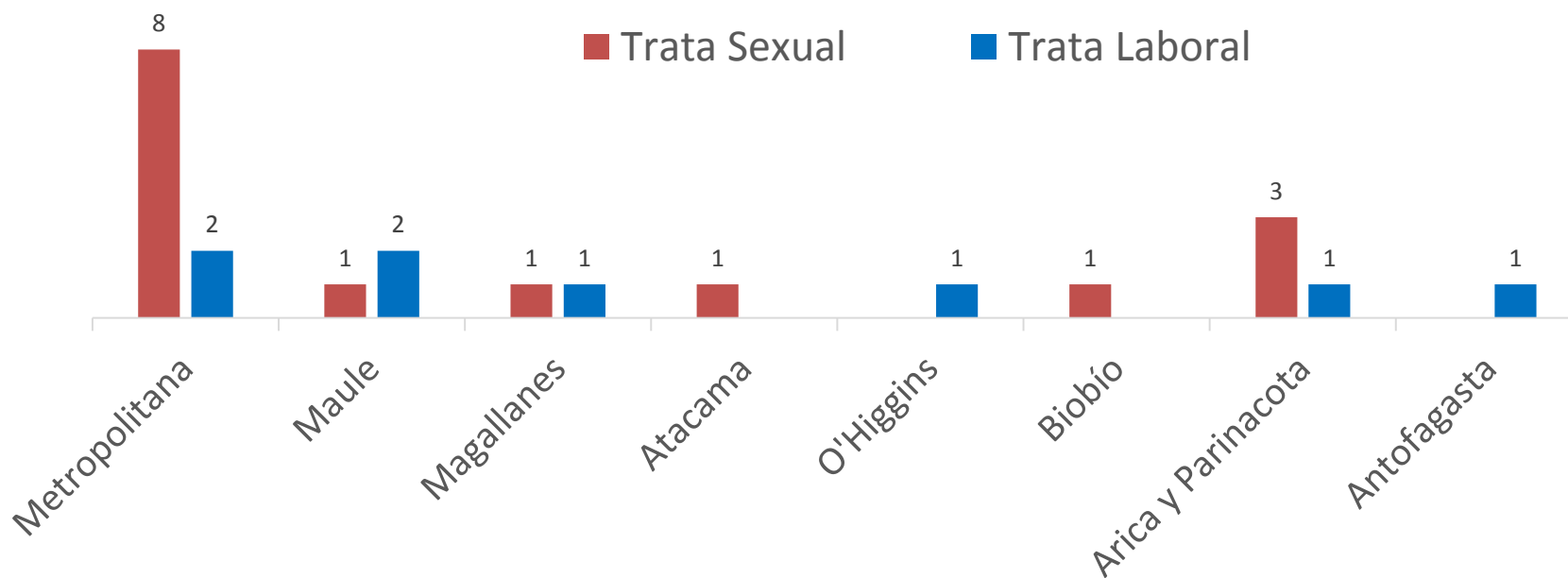
- ✓ De las 8 sentencias condenatorias, 7 son por trata sexual y 1 por trata laboral.
- ✓ De las causas reformalizadas, 1 se reformalizó por 411 ter y la otra por violación.

Investigaciones Terminadas



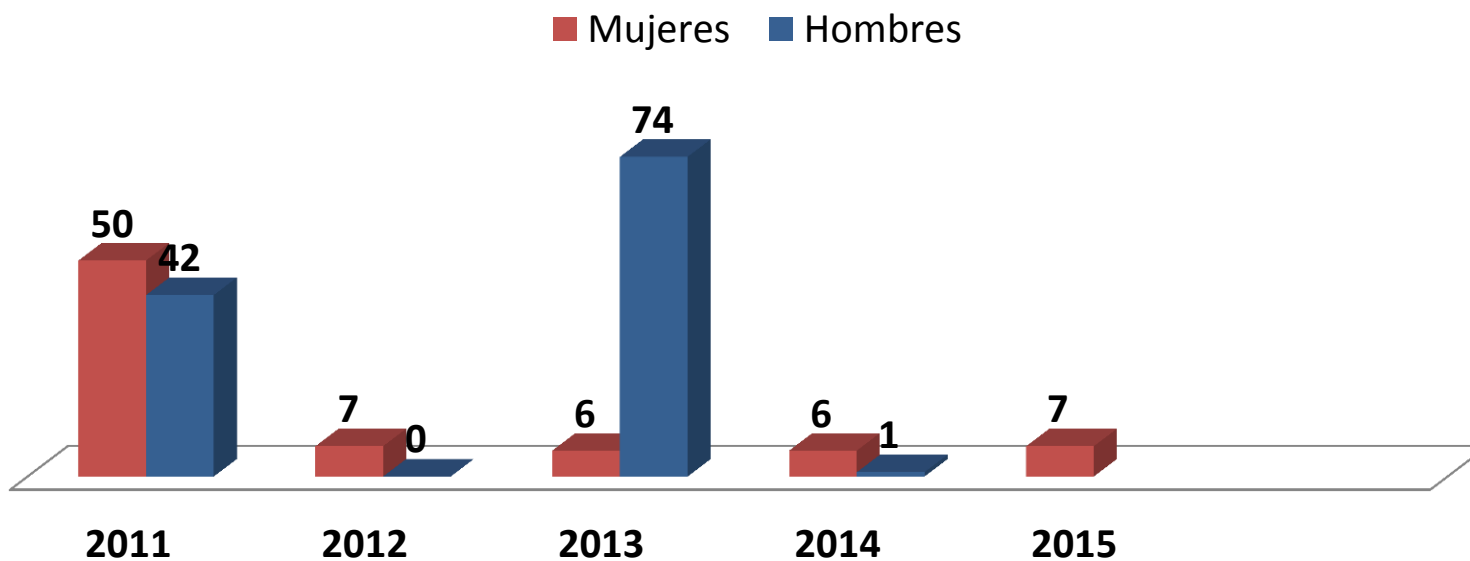
Causas de trata de personas por región

- ✓ A lo largo del país, se han investigado 15 causas de trata sexual y 8 de tipo laboral.



Sexo de las víctimas

- ✓ De las causas formalizadas, se han identificado 117 víctimas hombres, que representan al 61% del total de las víctimas. A pesar de que se han identificado más víctimas hombres, la presencia de víctimas mujeres se ha mantenido en los 5 años de referencia.
- ✓ Durante el año 2015 no se formalizaron investigaciones con víctimas hombres.
- ✓ El total de las víctimas hombres identificadas han sido objeto de trata laboral, delito que se caracteriza por captar una mayor cantidad de víctimas para un lugar determinado.

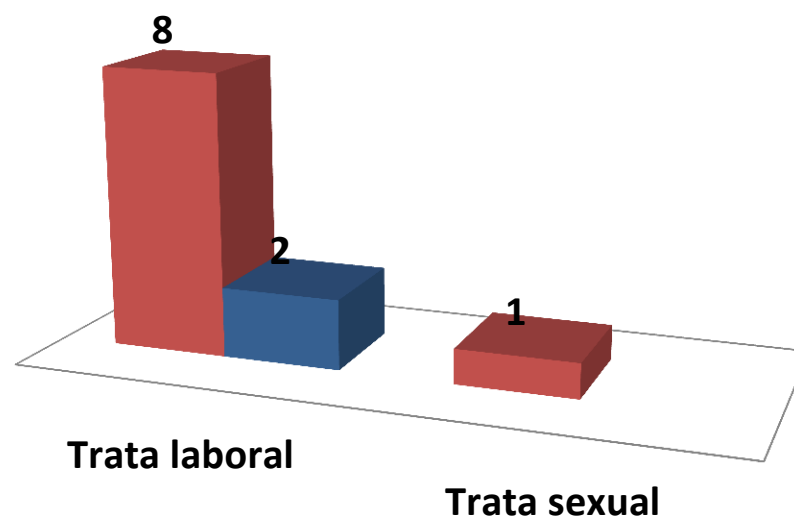


Víctimas NNA

- ✓ En las causas formalizadas, se han identificado un total de 11 víctimas NNA, 7 ecuatorianas, 3 víctimas de nacionalidad paraguaya y 1 peruana.
- ✓ 10 de las víctimas fueron objeto de trata laboral y 1 de trata con fines de explotación sexual.

Tipo de Trata y sexo de la víctima

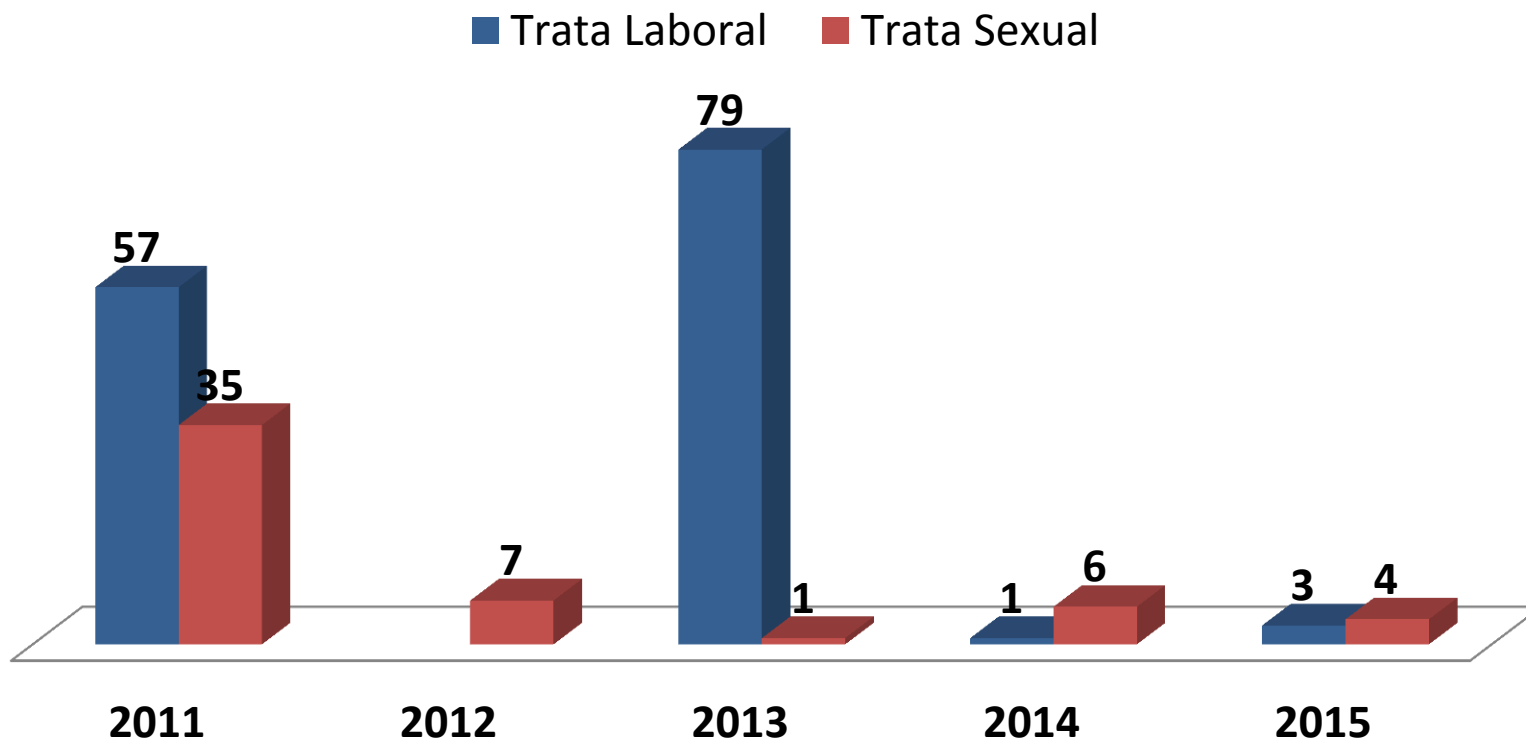
■ Mujeres ■ Hombres



2 víctimas de 14 años
2 víctimas de 15 años
1 víctima de 16 años
6 víctimas de 17 años

Víctimas de trata por año y tipo

- ✓ Se han identificado 140 víctimas de trata laboral y 53 víctimas de trata sexual (27% del total de víctimas).

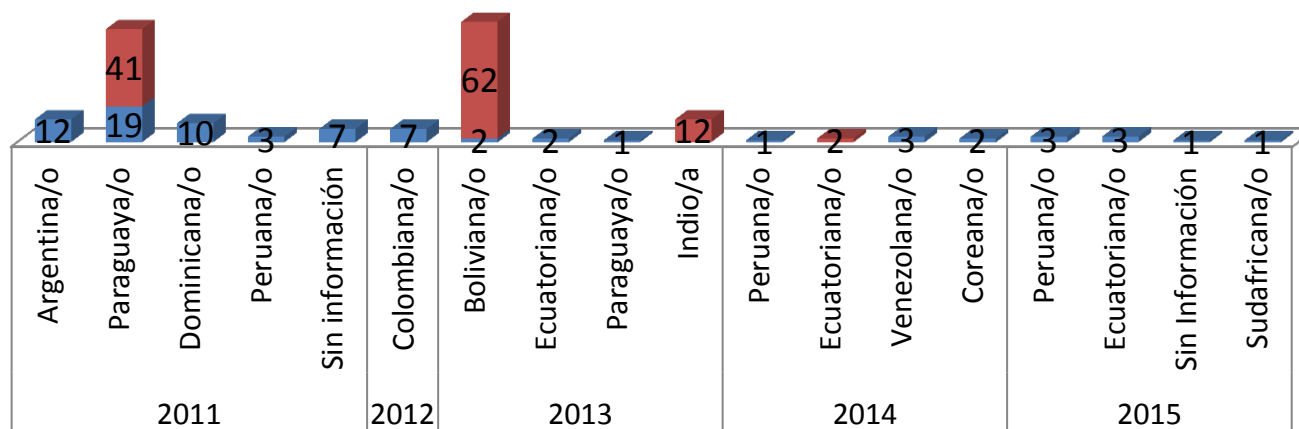


Nacionalidad de las víctimas

- ✓ El 100% de las víctimas identificadas en las causas formalizadas en Chile son extranjeras. Sin perjuicio de lo anterior, el 2015 se solicitó el retorno asistido de 9 presuntas víctimas chilenas desde el extranjero.

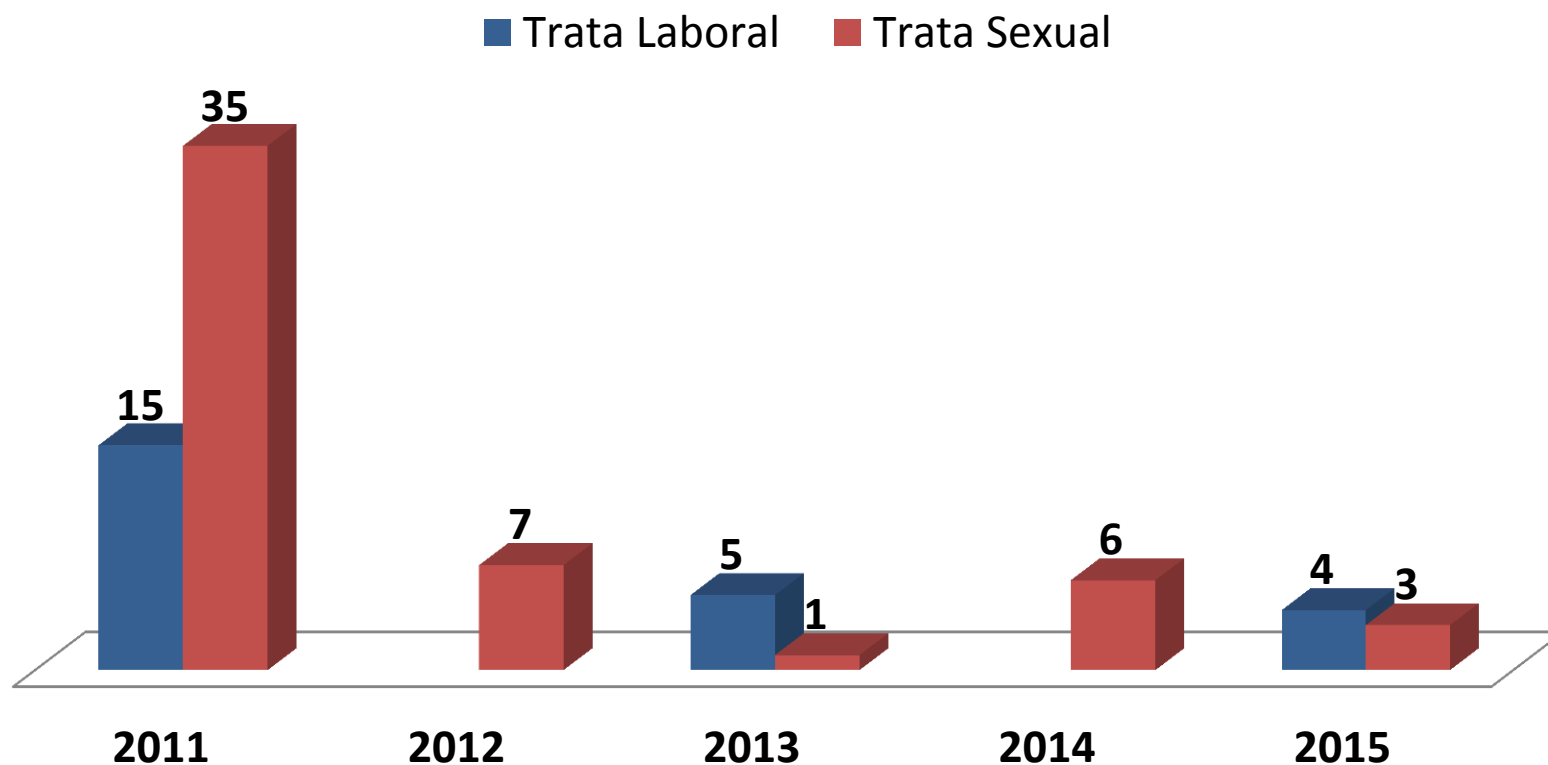
Nacionalidad de víctimas por sexo

■ Femenino ■ Masculino



Mujeres y tipo de trata de personas

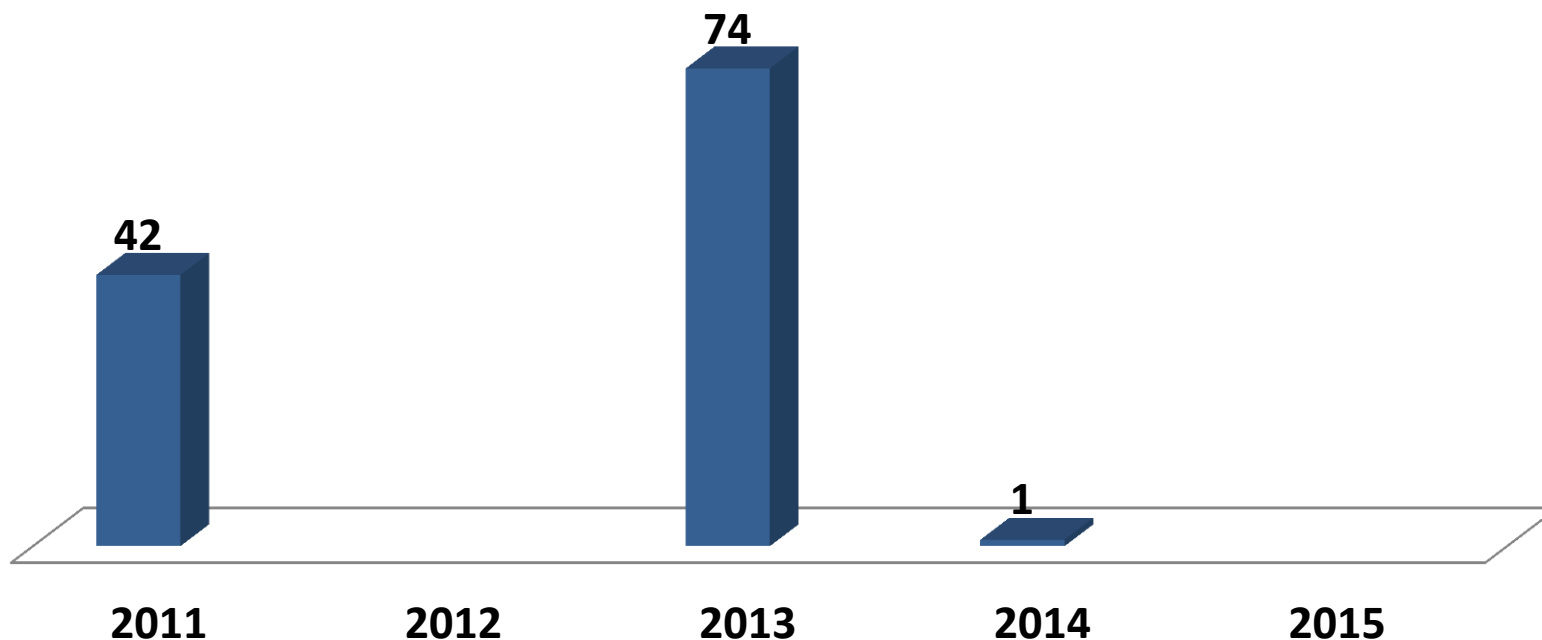
- ✓ Se han identificado 76 mujeres víctimas de trata, en su mayoría con fines de explotación sexual (68%).



Hombres y tipo de trata de personas

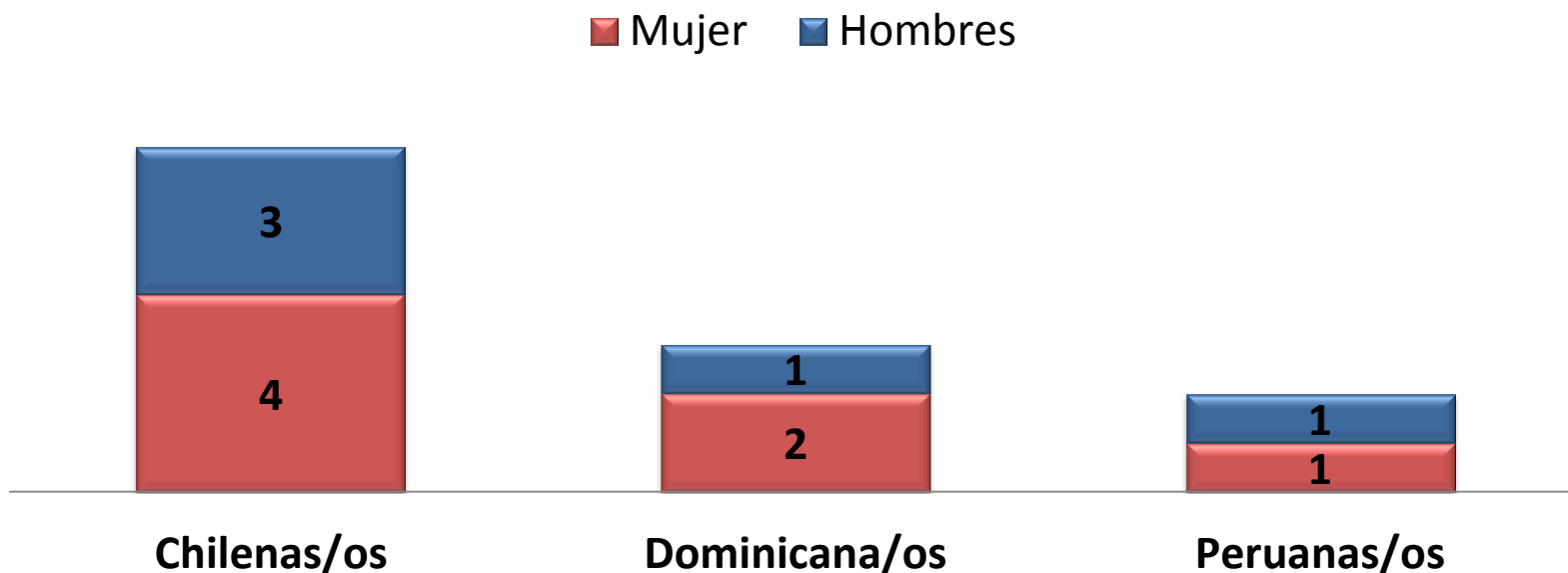
- ✓ Se han identificado 117 víctimas hombres y el 100% de ellos son víctimas de trata laboral.

■ Hombres víctimas de trata laboral



Nacionalidad condenados y sexo

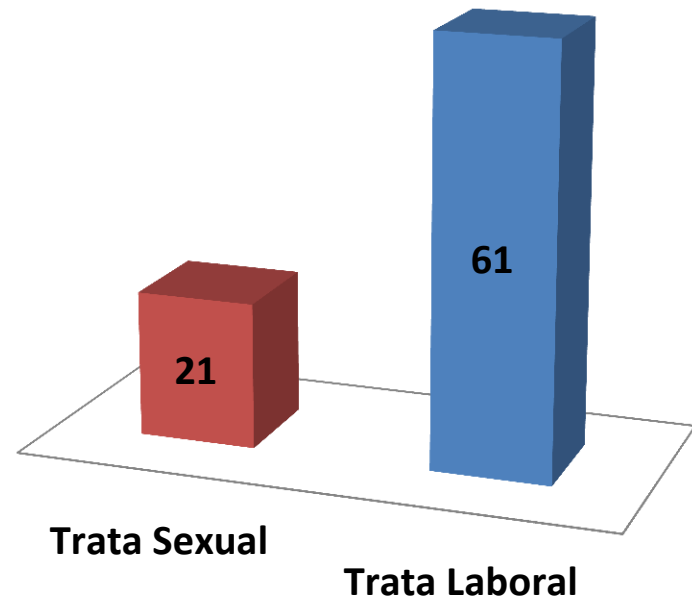
- ✓ De los 12 condenados, 7 de ellos son chilenos.
- ✓ Los condenados extranjeros tienen la misma nacionalidad que sus víctimas.
- ✓ 9 de ellos tienen entre 30 y 49 años, 2 de ellos entre 50 y 65 años y 1 de ellos 29 años.



Casos ingresados al Protocolo intersectorial de atención a víctimas de trata de personas Dic 2013-Dic 2015

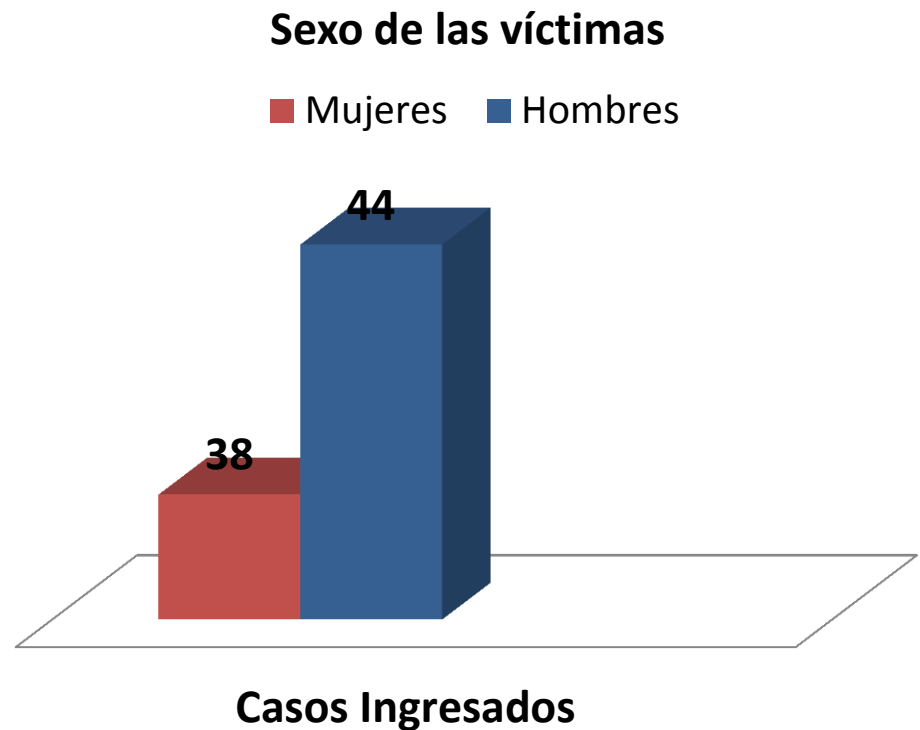
- ✓ La atención brindada a través del protocolo no está sujeta al delito por el que la investigación es formalizada.
- ✓ El 74% (61 víctimas) corresponde a trata laboral y 26% (21 víctimas) corresponde a trata con fines de explotación sexual.

Casos ingresados



Sexo de las víctimas ingresadas al Protocolo

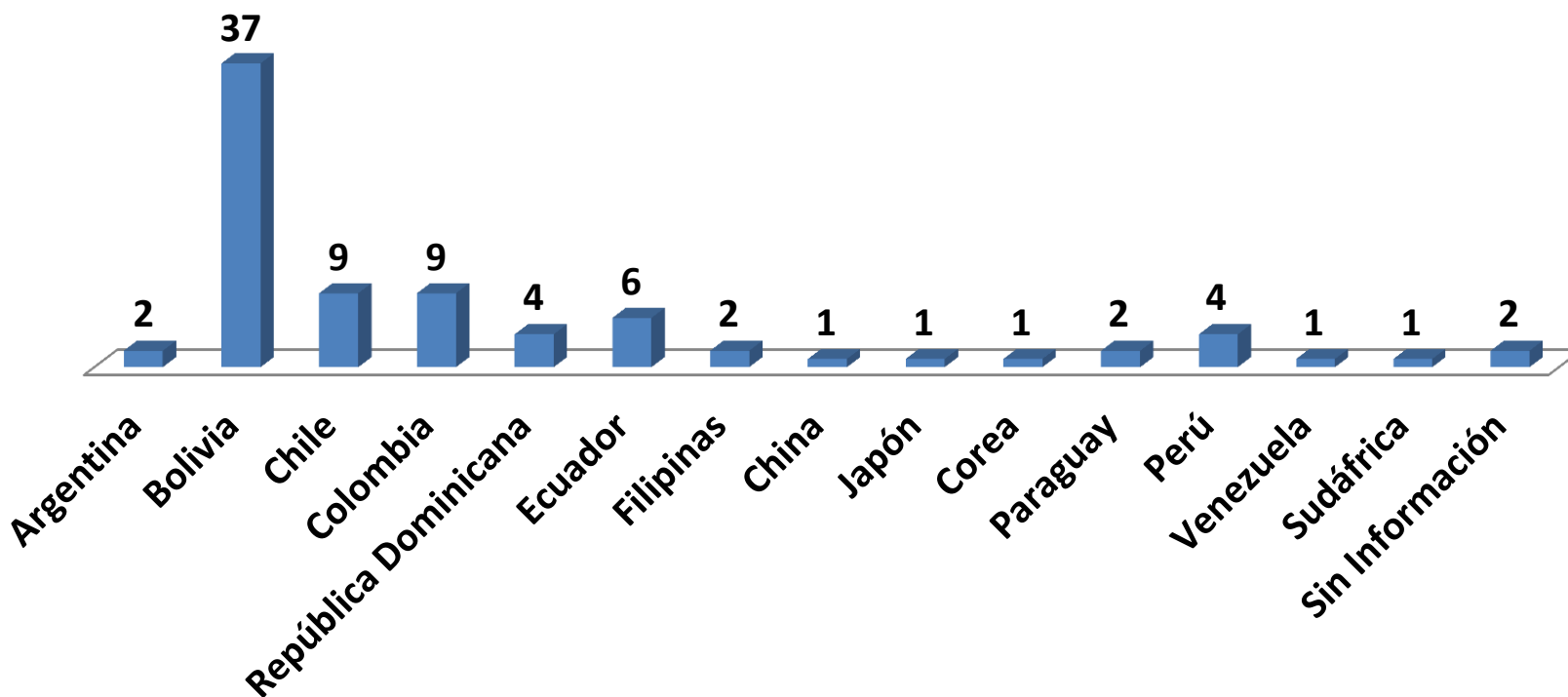
- ✓ Las 38 víctimas mujeres corresponde al 46% del total de víctimas ingresadas, 4 de ellas son NNA
- ✓ Han ingresado 1 víctima hombres NNA



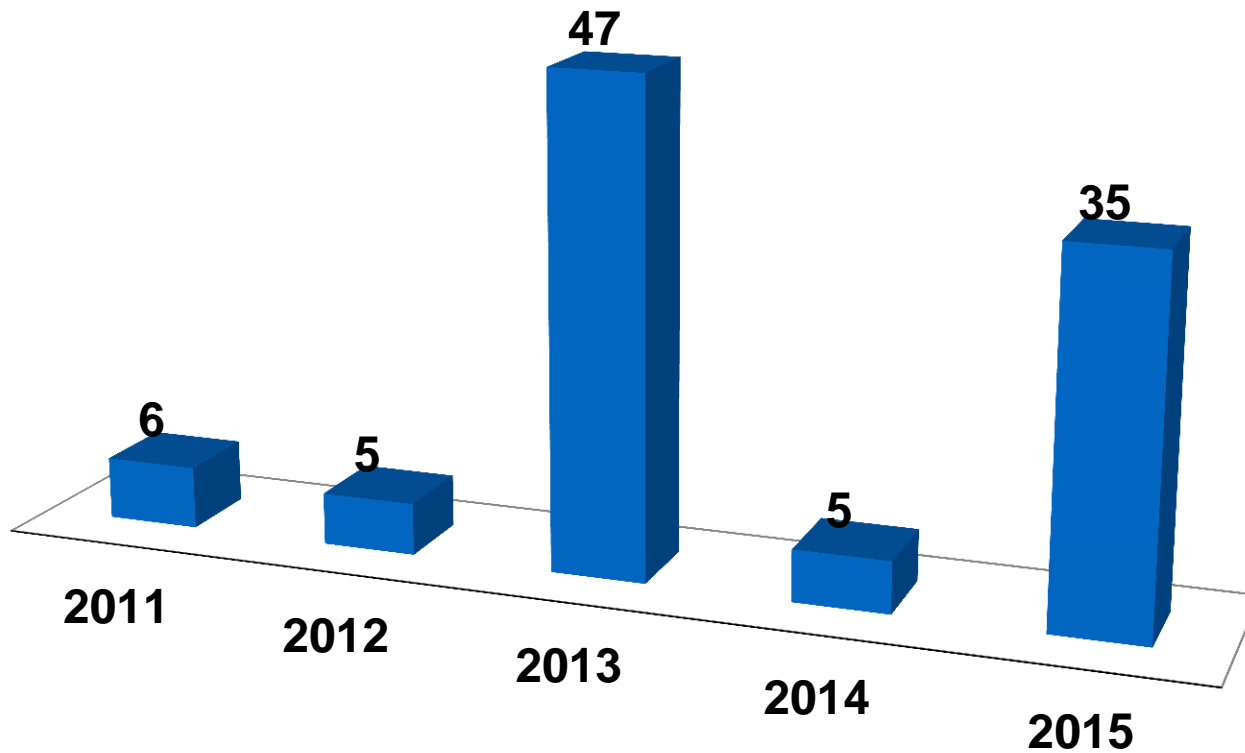
Nacionalidad de las víctimas ingresadas al protocolo

- ✓ La mayoría de las víctimas que han ingresado al protocolo son de nacionalidad boliviana.

País de procedencia de las víctimas



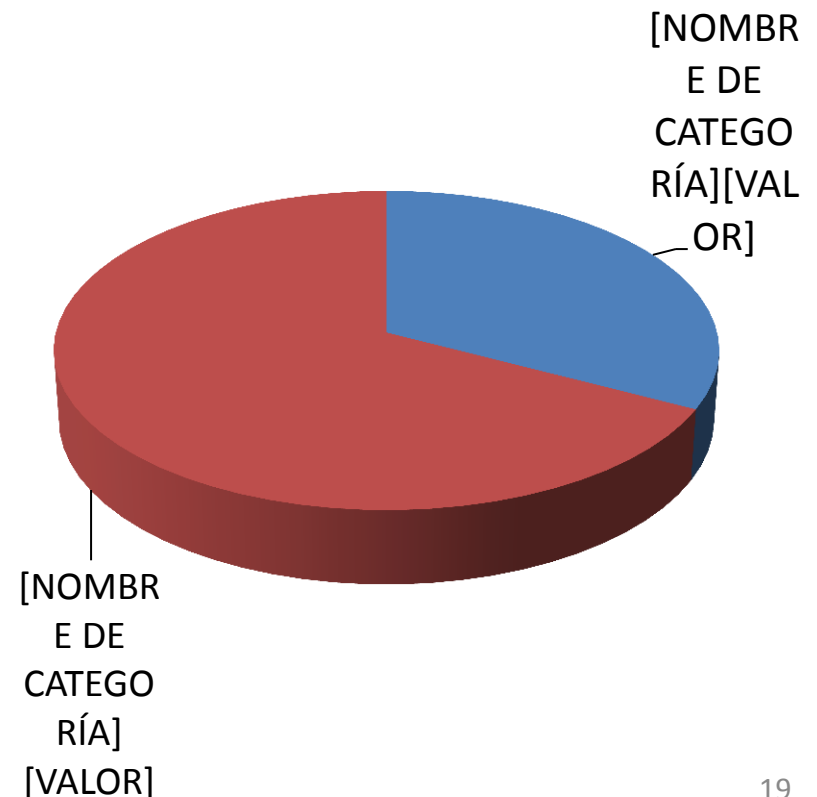
Visas art. 33 bis otorgadas 2011- 2015



Sexo de las víctimas que se les ha otorgado visa art. 33 bis

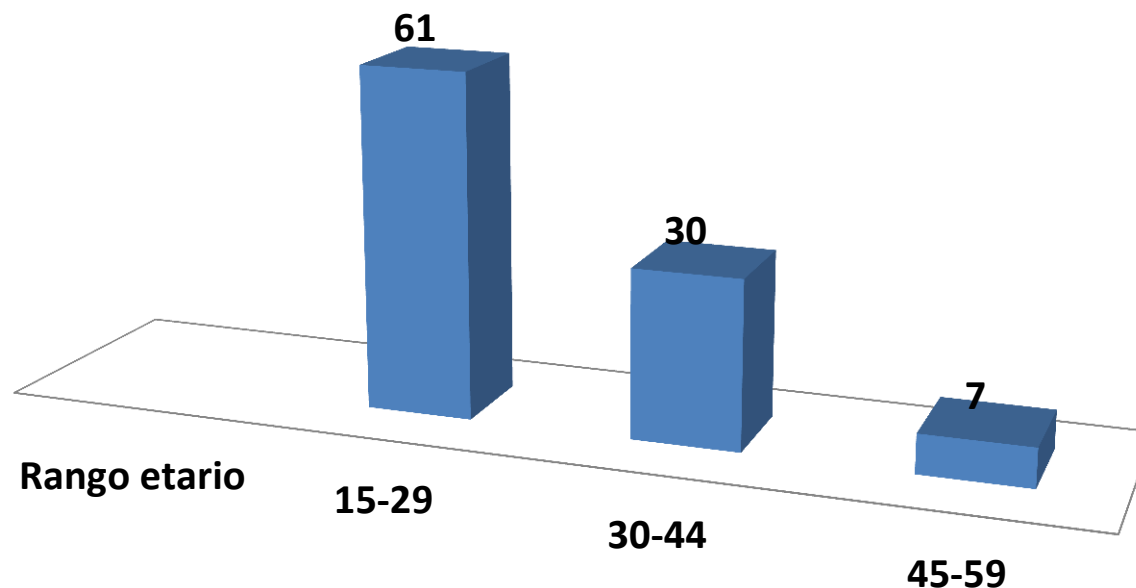
- ✓ El 67% de las visas otorgadas corresponden a víctimas hombres

Sexo de las víctimas

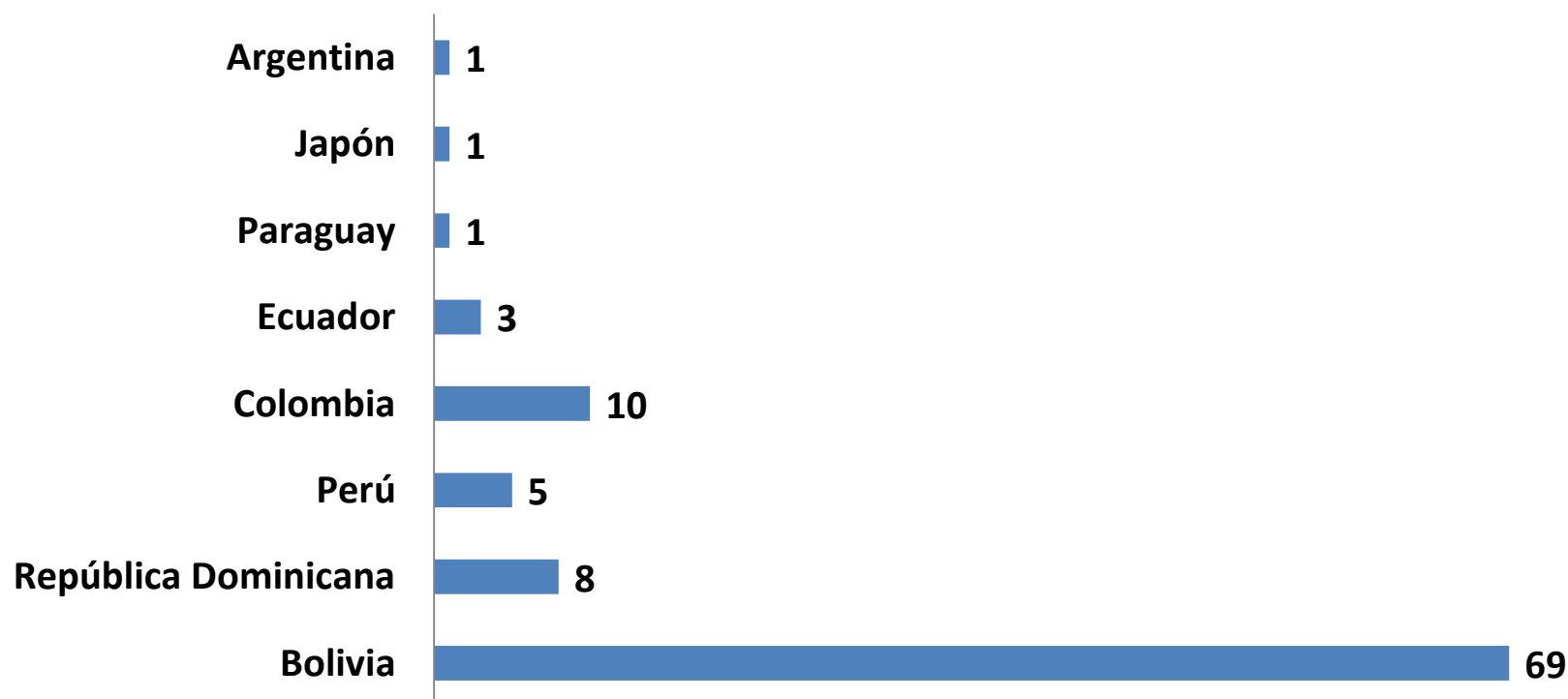


Rango de edad de las víctimas a quienes se les ha otorgado visa art. 33 bis

- ✓ El rango etario predominante donde se han entregado visas está entre los 15 y 29 años.



Cantidad de visas art. 33 bis otorgadas según nacionalidad de las víctimas





MESA INTERSECTORIAL SOBRE

TRATA de PERSONAS

DATOS 2011 – 2015
