



---

MESA INTERSECTORIAL SOBRE

# TRATA de PERSONAS

---

DATOS 2011 – 2017

---

## Aspectos metodológicos

- ✓ La información es de tipo descriptivo.
- ✓ La información es remitida por: Ministerio Público, Policía de Investigaciones, Carabineros de Chile, Departamento de Extranjería y Migración (Subsecretaría del Interior) y Programa de Apoyo a víctimas (Subsecretaría de Prevención del Delito)
- ✓ El periodo que abarca este informe es desde la promulgación de la Ley N° 20.507 el 8 de abril de 2011 hasta el 31 de diciembre de 2017.
- ✓ El informe sólo considera la información de investigaciones por el delito de trata de personas que han sido formalizadas por el delito contemplado en el artículo **411 quáter del Código Penal**.

## Aspectos metodológicos

- ✓ No se trabaja con información que individualice a personas, sino sólo con datos que permiten su caracterización.
- ✓ Ministerio Público entrega información de causas en una planilla que contiene los siguientes campos:
  - Fecha de inicio de investigación
  - Región de ocurrencia del hecho
  - Tipo de trata (sexual, laboral, órganos)
  - Formalización
  - Tipo de término aplicado
  - Tipo de sentencia
  - Institución investigadora

# Aspectos metodológicos

- ✓ Carabineros de Chile y Policía de Investigaciones entregan información sobre víctimas e imputados

## Identificación del caso:

- ✓ Fecha de inicio de investigación
- ✓ Tipo de trata
- ✓ País de residencia
- ✓ Nacionalidad
- ✓ Método de captación
- ✓ Edad
- ✓ Sexo
- ✓ País de captación
- ✓ Ciudad de captación

## Rubro de explotación:

- ✓ País de tránsito
- ✓ País de destino
- ✓ Ciudad de destino
- ✓ Comuna de destino
- ✓ Medio de transporte de ingreso
- ✓ Medio de transporte de egreso
- ✓ Lugar de ingreso
- ✓ Lugar de egreso

## Aspectos metodológicos

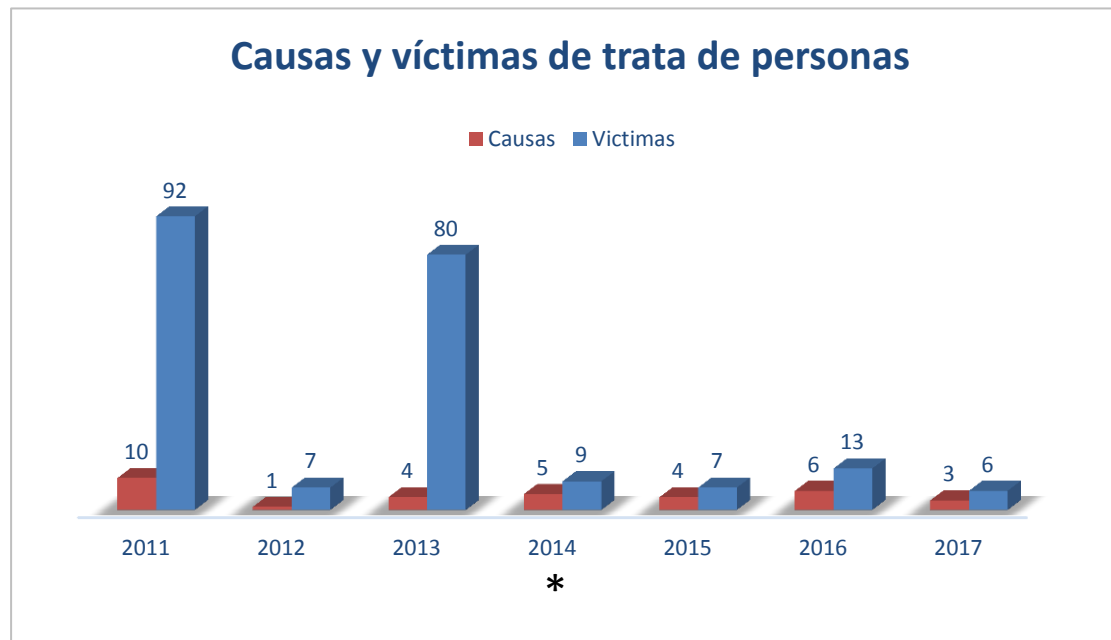
- ✓ Departamento de Extranjería y Migración entrega información sobre visas art. 33 bis Ley de Extranjería para víctimas de trata de personas otorgadas en el año, proporcionando los siguientes datos:
  - ✓ Cantidad de visas otorgadas
  - ✓ Nacionalidad
  - ✓ Rango etario
  - ✓ Sexo

## Aspectos metodológicos

- ✓ Programa de apoyo a víctimas (Subsecretaría de prevención del delito) entrega información sobre casos ingresados al “Protocolo intersectorial sobre atención a víctimas de trata de personas” en el año, proporcionando los siguientes datos:
  - ✓ Tipo de trata
  - ✓ Sexo
  - ✓ Nacionalidad

# Causas y víctimas del delito de trata de personas 2011 a 2017

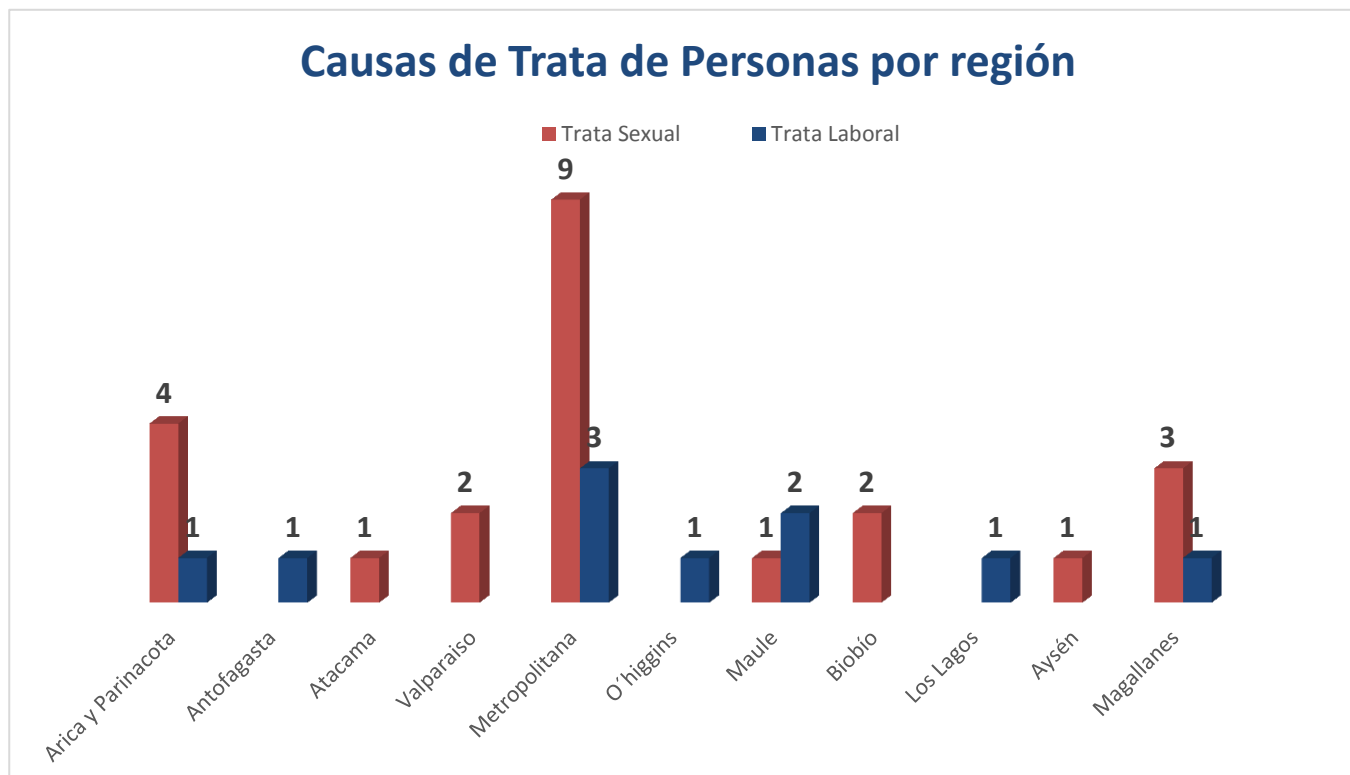
✓ Desde la promulgación de la Ley N°20.507 que tipificó el delito de trata de personas el año 2011 al 31 de diciembre de 2017, han sido formalizadas 33 causas por el delito de trata de personas, que comprenden un total de 214 víctimas.



\*El año 2017 se formalizó por trata de personas una investigación iniciada el año 2014, en la cual se identificaron 2 víctimas mujeres por trata sexual, incorporándose a la estadística del año 2014. Esta investigación fue terminada el año 2017 por sentencia condenatoria.

# Causas de trata de personas investigadas por región

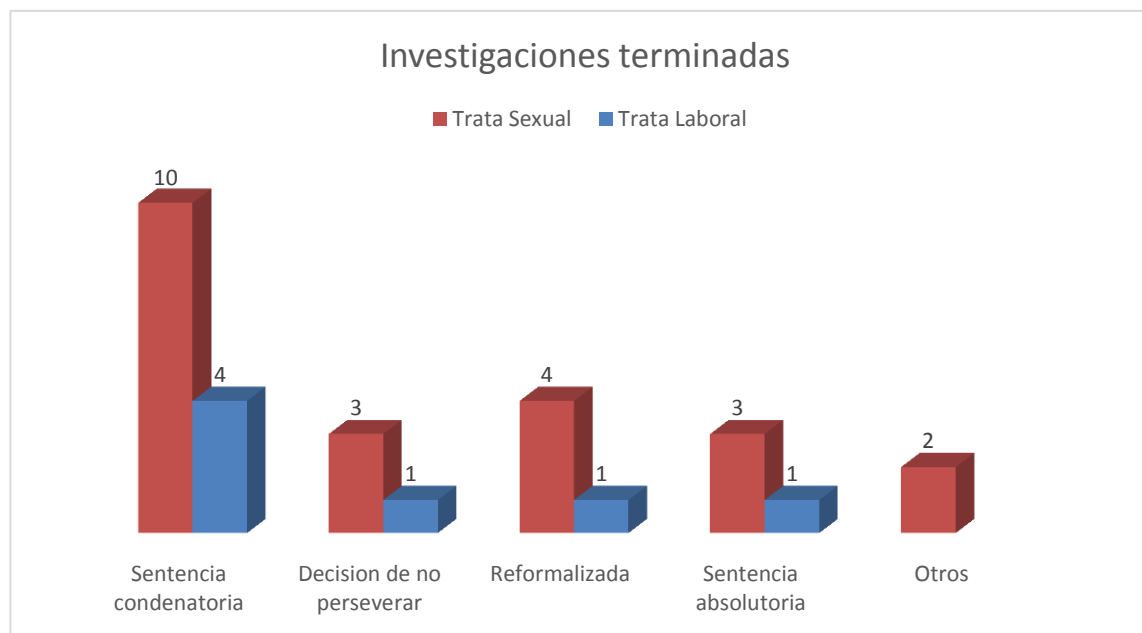
✓ A lo largo del país, se han investigado 23 causas de trata sexual y 10 de tipo laboral. Un total de 33 investigaciones formalizadas en el periodo 2011 – 2017.





## Causas de trata de personas terminadas 2011 a 2017

- ✓ En el periodo 2011 – 2017 se encuentran 29 causas terminadas.
- ✓ De las 14 sentencias condenatorias, 10 son por trata sexual y 4 por trata laboral.
- ✓ De las causas reformalizadas, 3 fueron por 411 ter, 1 por 411 bis y otra por violación.



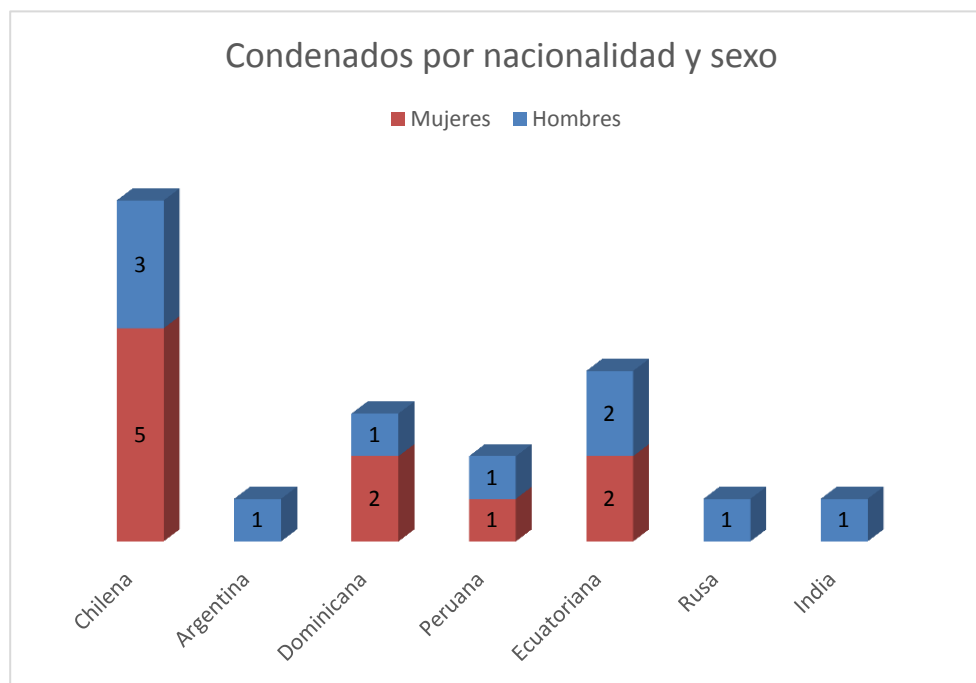
# Condenados por el delito de trata de personas, por nacionalidad y sexo 2011 - 2017

- ✓ En el periodo 2011 – 2017, se registran 20 condenados, 8 de ellos son chilenos.
- ✓ Los condenados extranjeros tienen la misma nacionalidad que sus víctimas.

## ■ 2017

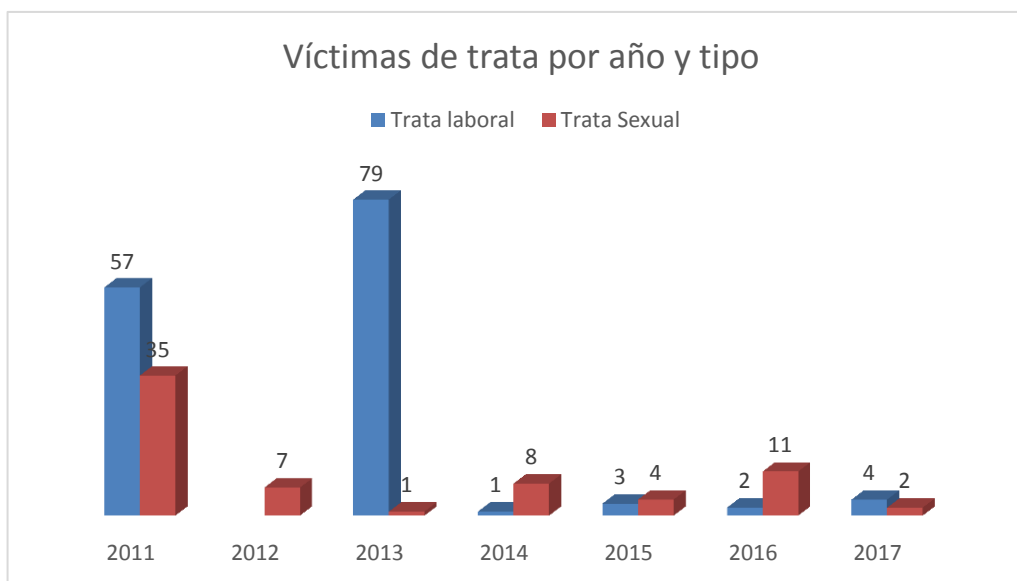
3 condenados:

- 1 mujer chilena.
- 1 hombre argentino.
- 1 hombre indio.



## Víctimas de trata por año y tipo

✓ Se han identificado 146 víctimas de trata laboral y 68 víctimas de trata sexual. En total, se han identificado 214 víctimas en el periodo 2011 – 2017.



# Víctimas de trata, por año y nacionalidad

✓ Hasta el año 2015, el 100% de las víctimas identificadas en las causas formalizadas en Chile son extranjeras. El año 2016, se identificaron 3 víctimas chilenas, todas mujeres. El año 2017 todas las víctimas fueron extranjeras.



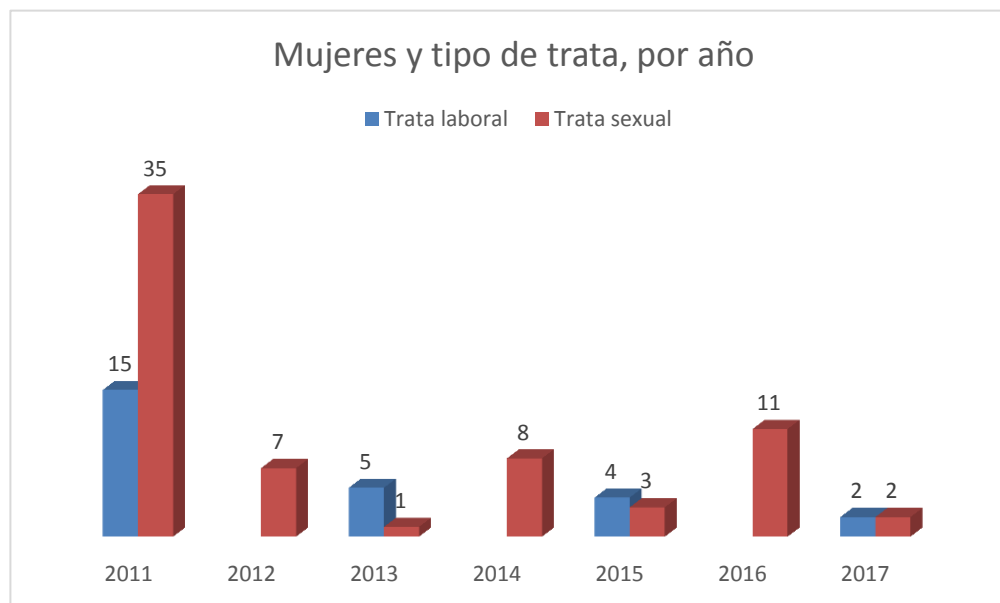
## Víctimas de trata, por año y sexo

- ✓ De las causas formalizadas, se han identificado 121 víctimas hombres, que representan al 57% del total de las víctimas y 93 víctimas mujeres, que representan el 43% del total. Si bien, se han identificado más víctimas hombres, la presencia de víctimas mujeres se ha mantenido en los 7 años de referencia.
- ✓ El total de las víctimas hombres identificadas ha sido por trata laboral, delito que se caracteriza por captar una mayor cantidad de víctimas para un lugar determinado.



## Mujeres y tipo de trata de personas

✓ Se han identificado 93 mujeres víctimas de trata. En específico, se identificaron 26 mujeres víctimas de trata laboral, que representan el 28% y 67 mujeres víctimas de trata sexual, que representan el 72%.



# Hombres y tipo de trata de personas

- ✓ Se han identificado 121 víctimas hombres y el 100% de ellos son víctimas de trata laboral.



# Víctimas de trata niños, niñas y adolescentes (NNA) 2011 - 2017

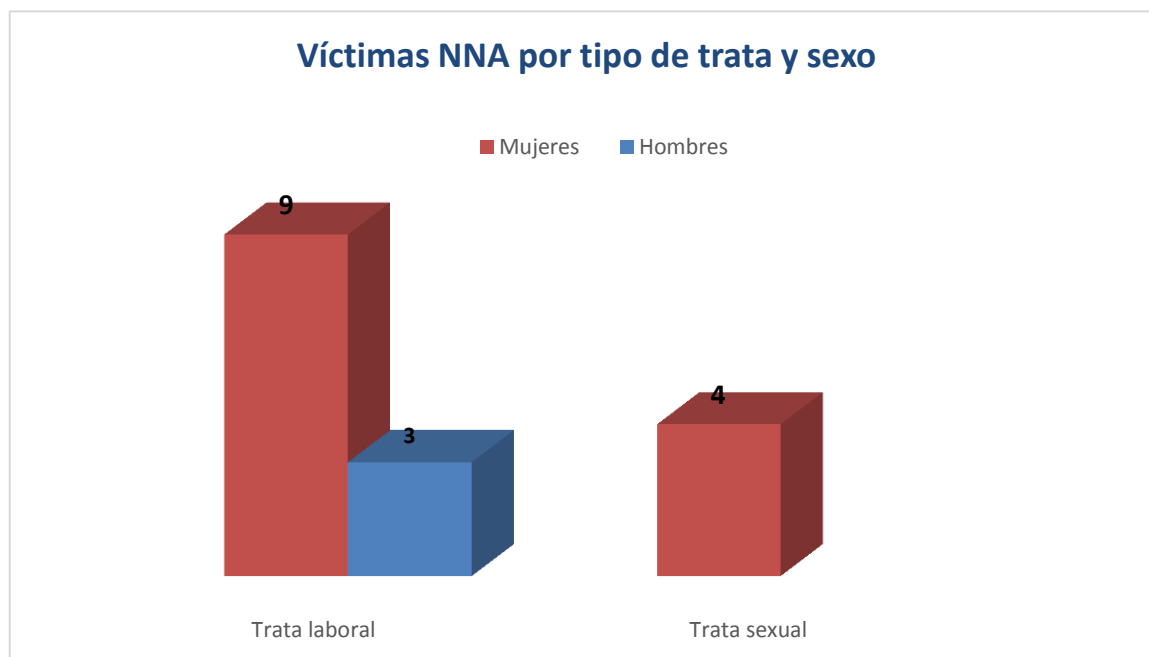
- ✓ En las causas formalizadas, se han identificado en el periodo 2011 – 2017 un total de 16 víctimas NNA, 9 ecuatorianas, 3 víctimas de nacionalidad paraguaya, 1 peruana y 3 chilenas
- ✓ 12 de las víctimas NNA fueron objeto de trata laboral (75%) y 4 de trata con fines de explotación sexual (25%).

## 2011 – 2017

- 2 víctimas de 14 años
- 2 víctimas de 15 años
- 1 víctima de 16 años
- 11 víctimas de 17 años

## 2017

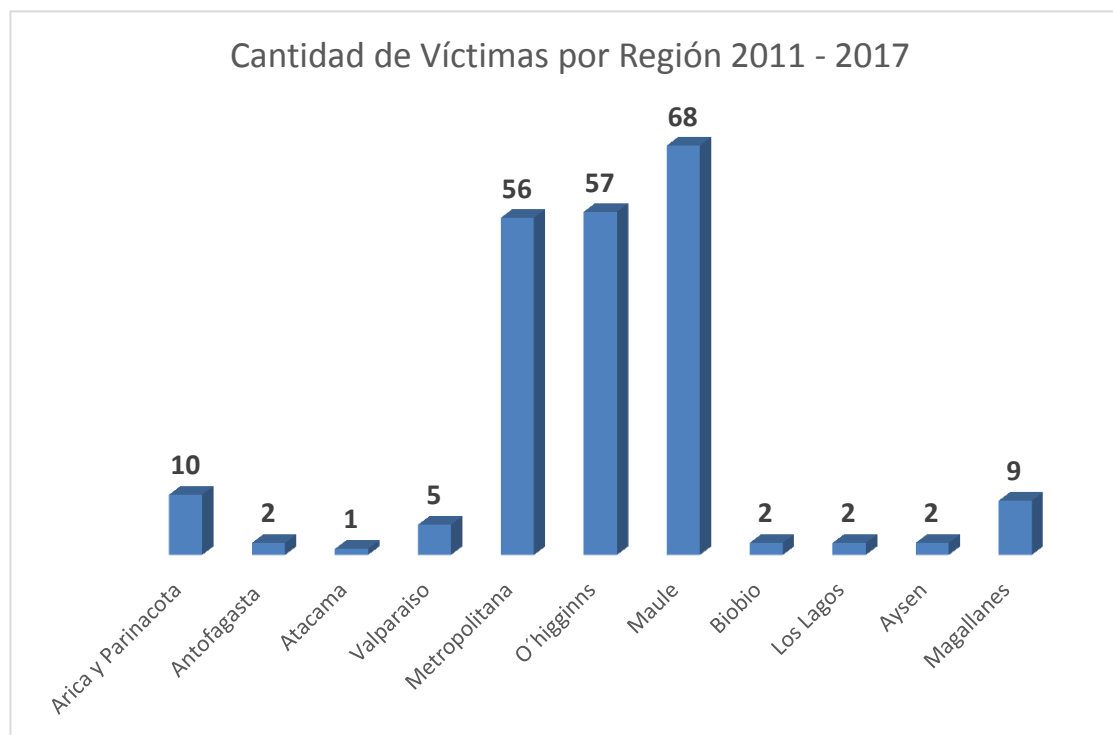
- 1 víctima de 17 años:  
1 víctima mujer/ trata laboral





# Víctimas de trata de personas por región 2011 – 2017

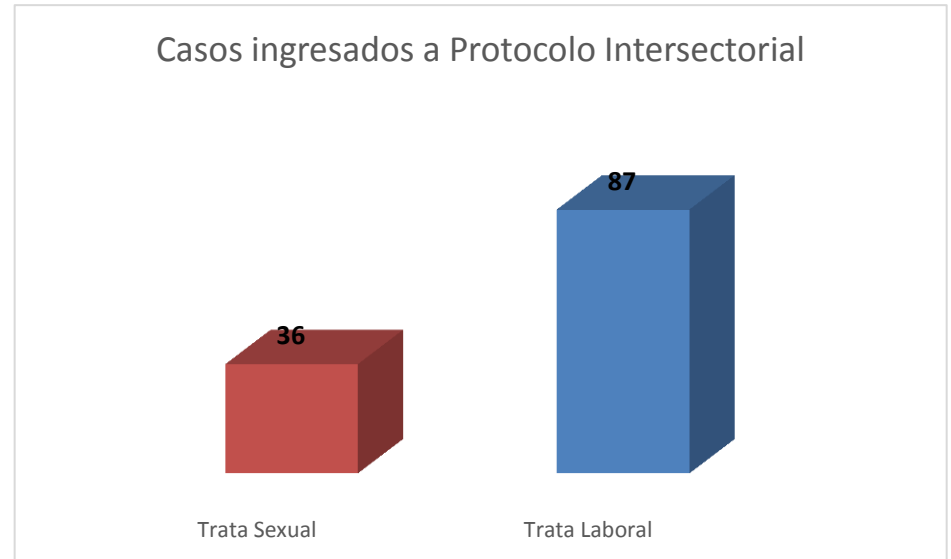
✓ El gráfico revela que la mayor cantidad de víctimas se concentra en la zona central del país, con un 32% de las víctimas en la Región del Maule, un 27% de víctimas en la Región de O’ Higgins y el 26% en la Región Metropolitana. En total, un 85% del total de las víctimas del periodo.



# Casos ingresados al Protocolo intersectorial de atención a víctimas de trata de personas

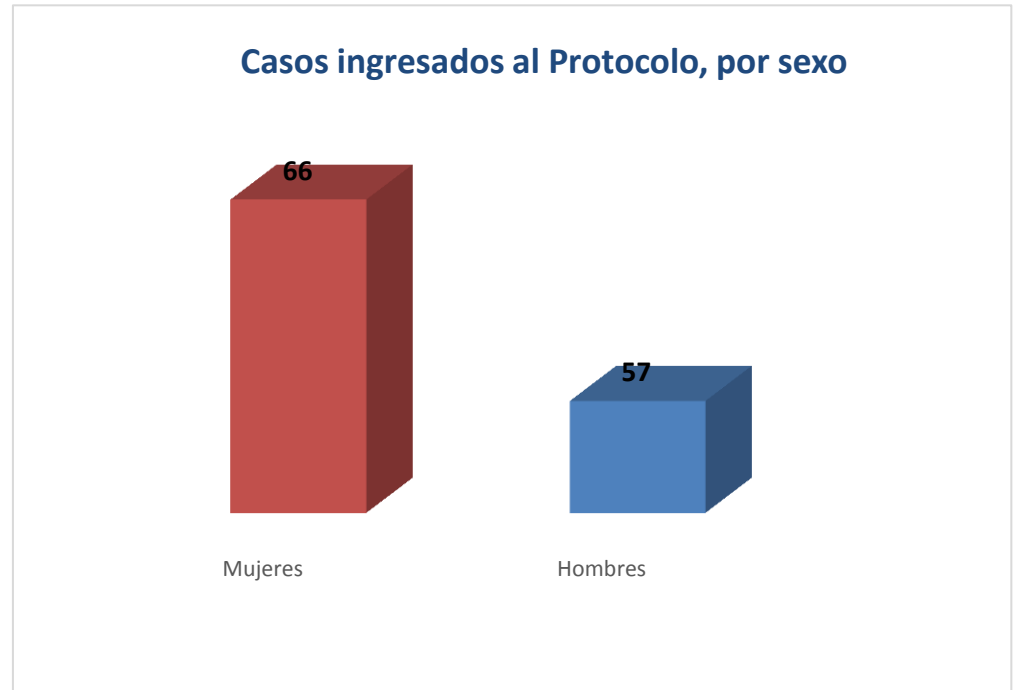
## Dic 2013-Dic 2017

- ✓ La atención brindada a través del protocolo no está sujeta a la denuncia y/o investigación del delito. Asimismo, la atención no está sujeta al delito por el que la investigación es formalizada. Lo anterior, en concordancia con el Protocolo de Palermo.
- ✓ En el periodo, han ingresado 123 casos: 36 corresponden a trata con fines de explotación sexual (29%) y 87 corresponden a trata laboral (71%).



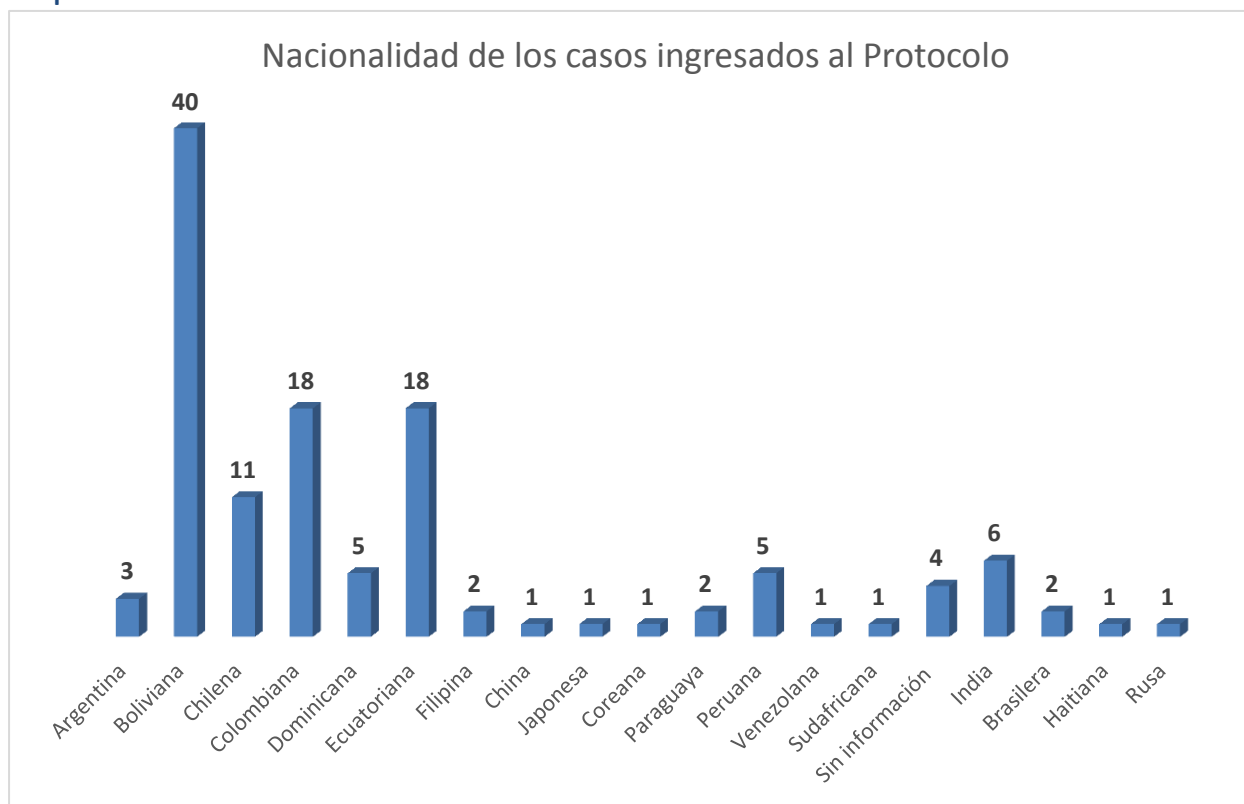
# Casos ingresados al protocolo, por sexo 2013-2017

- ✓ 66 son mujeres y corresponde al 54% del total de casos ingresados.
- ✓ 57 son hombres y corresponde al 46% del total de casos ingresados. Ha ingresado 1 hombre NNA



# Casos ingresados al protocolo, por nacionalidad 2011- 2017

- ✓ Las principales nacionalidades de los casos que han ingresado al protocolo son boliviana (33% del total), colombiana (15% del total) y ecuatoriana (15% del total). Los casos de nacionalidad chilena, corresponden al 9% del total.



# Visas para víctimas de Trata de Personas (art. 33 bis) otorgadas 2011- 2017

- ✓ En el periodo 2011 a 2017, se han otorgado un total de 123 visas art. 33 bis.



## Visas art. 33 bis otorgadas, según nacionalidad de las víctimas 2011- 2017

- ✓ El gráfico revela que la mayor cantidad de visas art. 33 bis, han sido otorgadas a personas de nacionalidad boliviana, que representan el 58% del total del periodo 2011 - 2017



## Visas art. 33 bis otorgadas, según sexo de las víctimas 2011 - 2017

✓ Del total de 123 visas 33 bis otorgadas, un 41% ha sido a mujeres y 59% a hombres.



---

MESA INTERSECTORIAL SOBRE

# TRATA de PERSONAS

---

DATOS 2011 – 2017

