



---

MESA INTERSECTORIAL SOBRE

# TRATA de PERSONAS

---

**DATOS 2011 – 2022**

---

# Contenidos

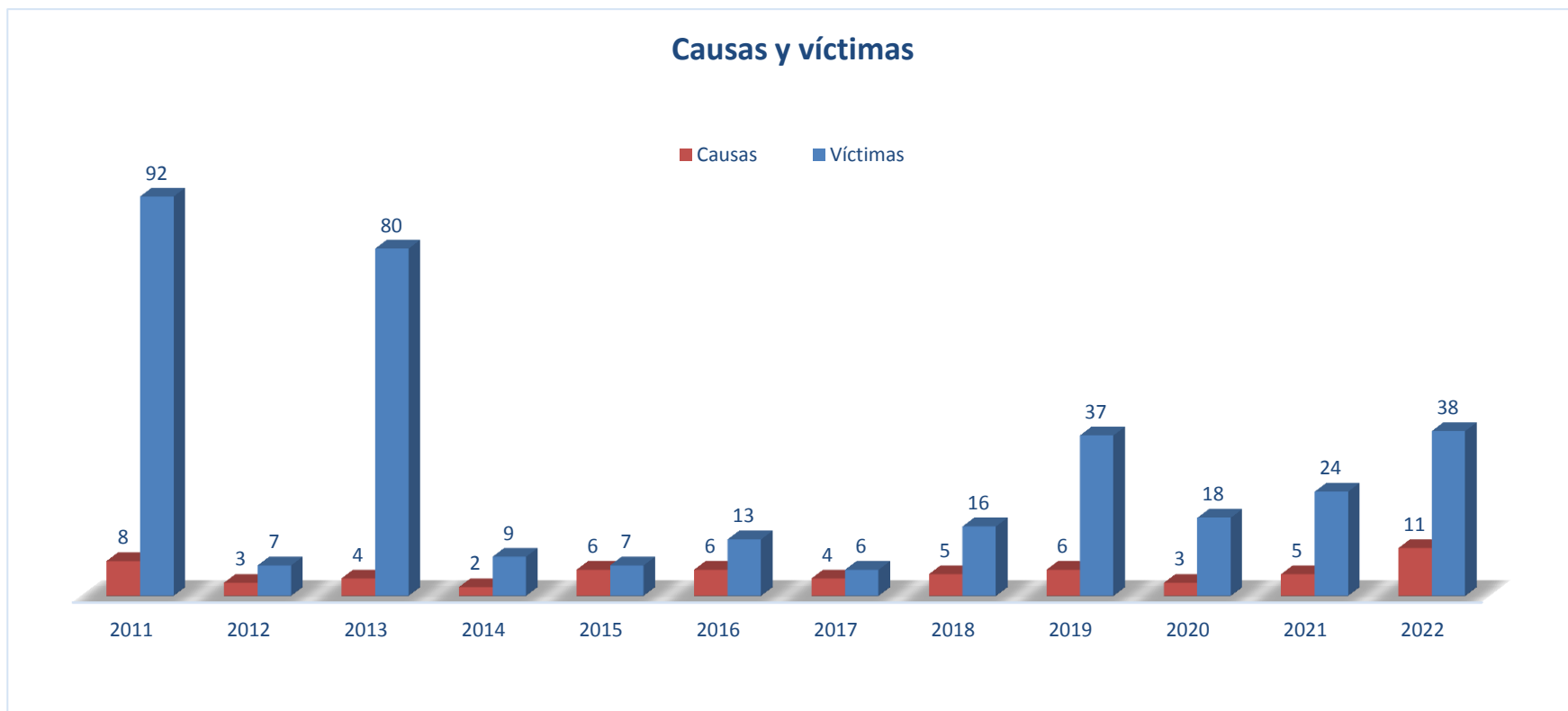
- [Aspectos metodológicos](#)
- [Causas y víctimas de trata de personas](#)
- [Causas de trata de personas investigadas por región](#)
- [Causas de trata de personas terminadas y vigentes](#)
- [Causas de trata de personas: tipo de término por año](#)
- [Causas de trata de personas: formalizadas por año](#)
- [Condenados por el delito de trata de personas](#)
- [Víctimas de trata de personas, por año y tipo de trata](#)
- [Víctimas de trata de personas, por año y nacionalidad](#)
- [Víctimas de trata de personas, por nacionalidad](#)
- [Víctimas de trata de personas, por año y sexo](#)
- [Sexo femenino y tipo de trata de personas](#)
- [Sexo masculino y tipo de trata de personas](#)
- [Víctimas de trata de personas niños, niñas y adolescentes](#)
- [Víctimas de trata de personas por región](#)
- [Personas ingresadas al “Protocolo intersectorial de atención a víctimas de trata de personas” \(PAVTP\)](#)
- [Personas ingresadas al PAVTP, por nacionalidad](#)
- [Personas ingresadas al PAVTP, por sexo](#)
- [Visas art. 71 Ley de Migración y Extranjería otorgadas a víctimas de trata de personas.](#)
- [Visas art. 71 otorgadas a víctimas de trata de personas, por nacionalidad](#)
- [Visas art. 71 otorgadas a víctimas de trata de personas, por sexo](#)

# Aspectos metodológicos

- ✓ La información es de tipo descriptivo y se trabaja con datos que permiten la caracterización del delito y sus víctimas, no con información que individualice a personas.
- ✓ El período que abarca este informe es desde la promulgación de la Ley N° 20.507 el 8 de abril de 2011 hasta el 31 de diciembre de 2022.
- ✓ El informe sólo considera información de investigaciones por el delito de trata de personas que han sido formalizadas por el delito contemplado en el artículo **411 quáter del Código Penal**.
- ✓ Las instituciones informantes y los datos que proporcionan son:
  - Ministerio Público: fecha inicio de investigación, región de ocurrencia del hecho, tipo de trata (sexual, laboral, órganos), formalización, tipo de término aplicado, tipo de sentencia e institución investigadora.
  - Carabineros de Chile y Policía de Investigaciones de Chile: datos que permiten caracterizar a las personas identificadas como víctimas e imputados por el delito de trata de personas: fecha inicio de investigación, estado de la investigación, ciudad y comuna de destino, tipo de trata, nacionalidad, edad y sexo.
  - Servicio Nacional de Migraciones (anterior Departamento de Extranjería y Migración): datos sobre visas art. 71 Ley N°21.325 de Migración y Extranjería (anterior art. 33 bis Ley de Extranjería) otorgadas a personas identificadas como víctimas, indicando: cantidad de visas otorgadas, nacionalidad y sexo.
  - Programa de Apoyo a Víctimas. Subsecretaría de Prevención del Delito: datos sobre casos ingresados al “Protocolo intersectorial sobre atención a víctimas de trata de personas” (desde su creación el año 2013 al 31 de diciembre de 2021) indicando: tipo de trata, sexo y nacionalidad de las personas ingresadas.

## Causas y víctimas del delito de trata de personas 2011 - 2022

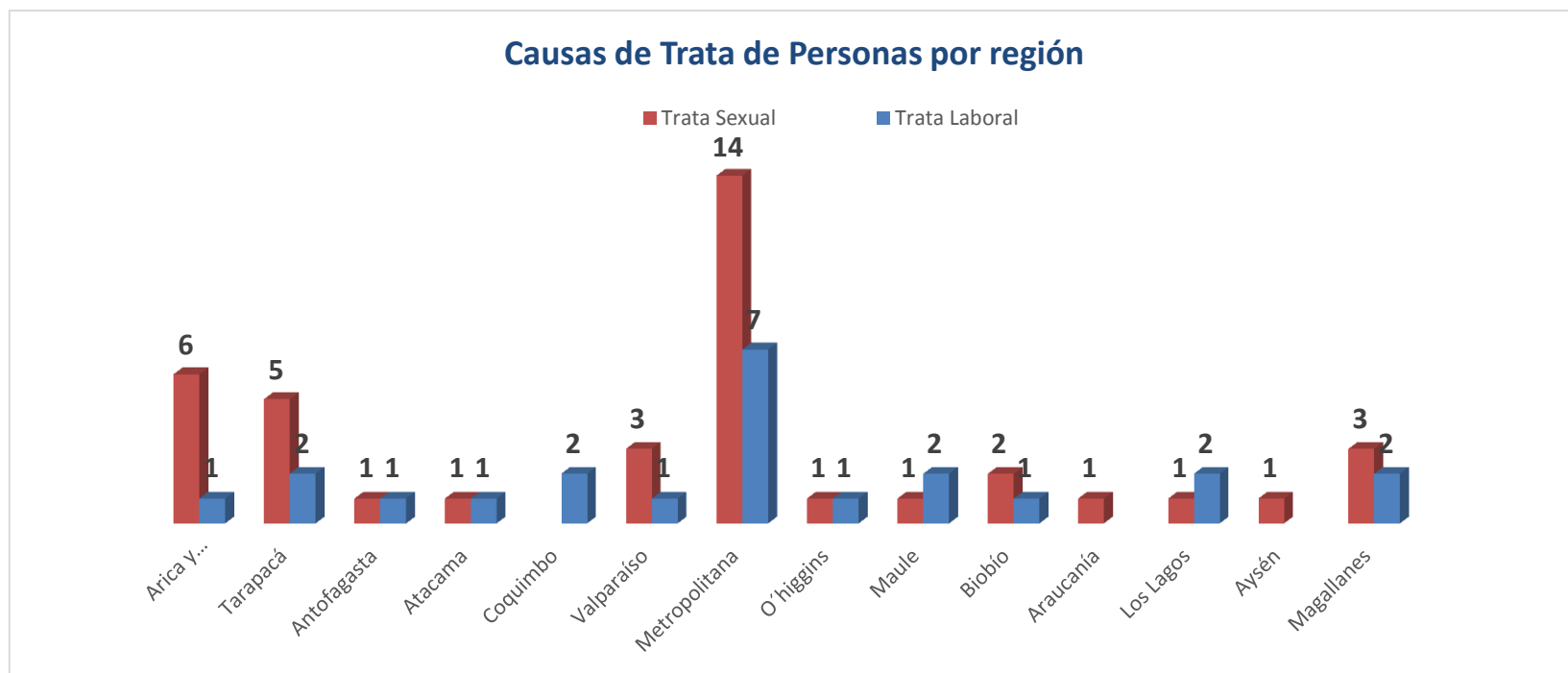
- ✓ Desde la promulgación de la Ley N°20.507 que tipificó el delito de trata de personas el año 2011 al 31 de diciembre de 2022, han sido formalizadas **63 causas** por el delito de trata de personas, que comprenden un total de **347 víctimas**.



# Causas de trata de personas investigadas por región

## 2011 - 2022


- ✓ A lo largo del país, se han investigado **41 causas de trata con fines de explotación sexual** (65% del total) y **22 causas de trata laboral** (35% del total). En el período, se han formalizado un total de 63 investigaciones. No se registran causas formalizadas en las regiones de Ñuble y Los Ríos.



# Causas de trata de personas: terminadas y vigentes

## 2011 - 2022

- ✓ De 63 causas formalizadas, **48 causas se encuentran terminadas** (76% del total). Por lo tanto, 15 investigaciones formalizadas se encuentran vigentes.
- ✓ De las causas terminadas, **27 fueron con sentencias condenatorias**: 16 por trata sexual y 11 por trata laboral (Ver nota 1).
- ✓ De las **6 causas reformalizadas**, 5 fueron por 411 ter y 1 por 411 bis. Ver nota 2.



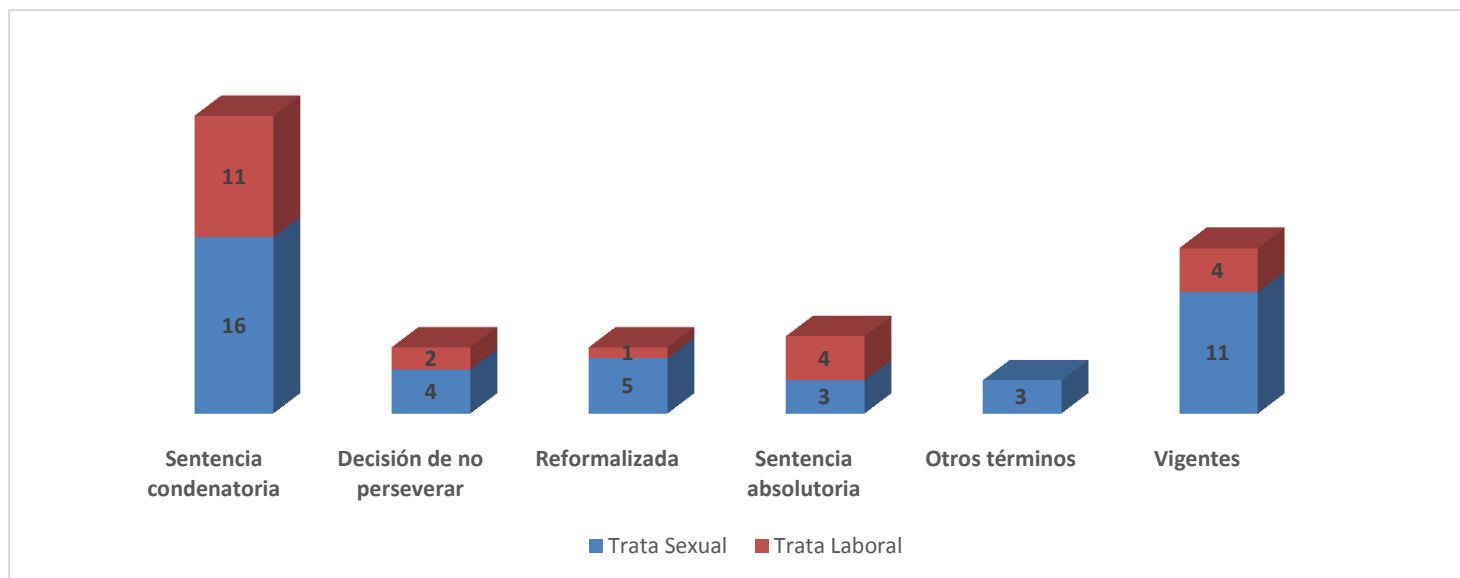
**Nota 1 :** En el Informe Estadístico 2011-2021 se informó una de las causas como formalizada, a cuyo respecto se había dictado sentencia condenatoria pero que no se encontraba ejecutoriada por existir pronunciamiento pendiente en la Corte Suprema respecto de un recurso de nulidad interpuesto por la defensa. En este reporte, la referida causa se consigna como terminada.

**Nota 2:** 411 ter facilitación de la prostitución extranjera en el país y 411 bis tráfico ilícito de migrantes.

# Causas de trata de personas: terminadas y vigentes

## 2011 - 2022

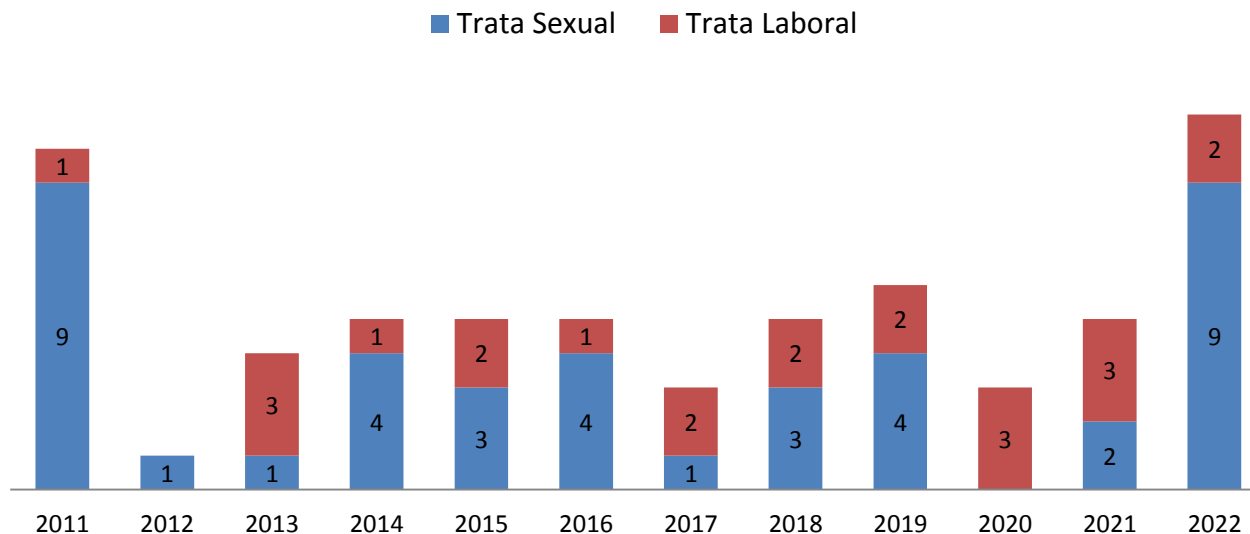
- ✓ Durante el período 2011 – 2022, se han formalizado 63 causas por el delito de trata de personas, encontrándose 48 causas terminadas.
- ✓ Tipo de término: sentencia condenatoria (27 causas), sentencia absolutoria (7 causas), decisión de no perseverar (6 causas) y otros términos (3 causas). Además, se re formalizaron 6 causas por otros delitos.



# Causas de trata de personas: formalizadas por año

## 2011 – 2022

- ✓ Durante el período 2011 – 2022, se han formalizado **63 causas**, de las cuales 41 son por **trata sexual (65%)** y 22 por **trata laboral (35%)**.





## Condenados por el delito de trata de personas, por nacionalidad y sexo 2011 - 2022

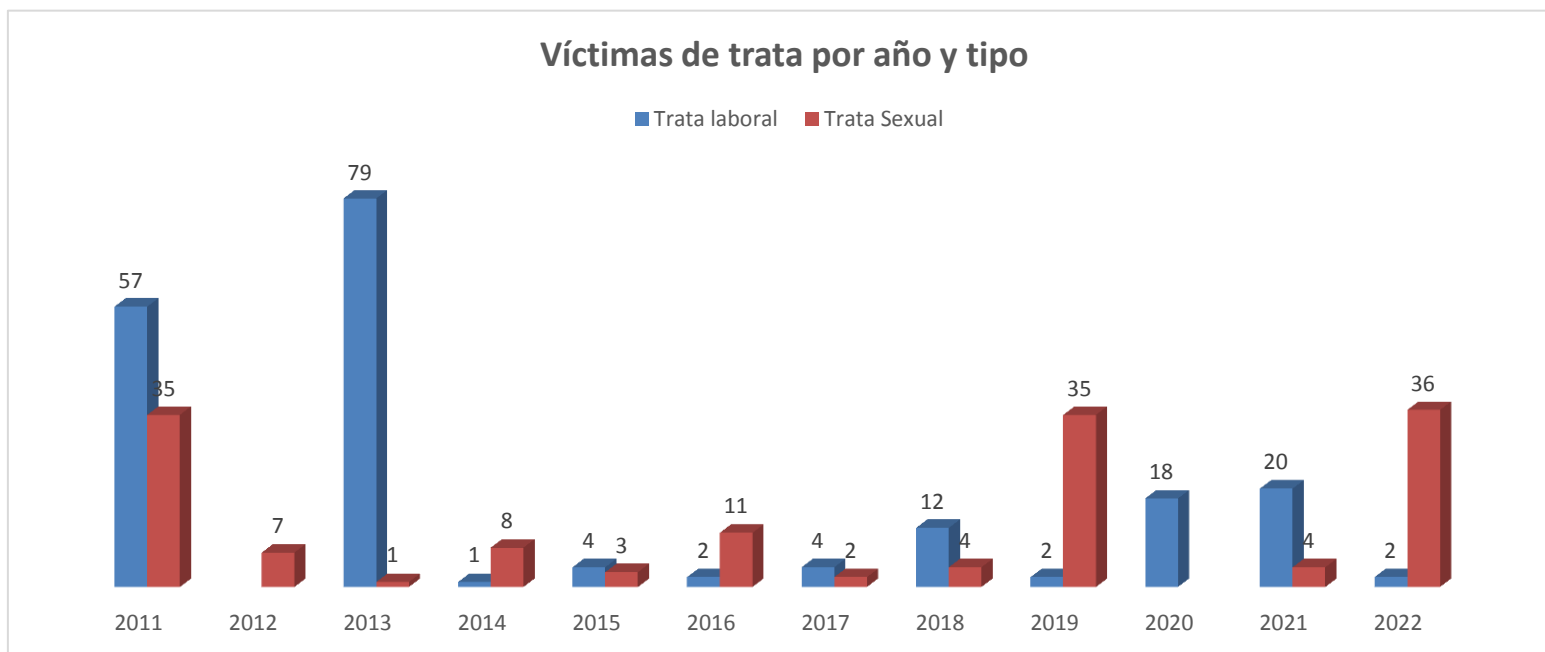
- ✓ En el período 2011 – 2022 se registraron **42 personas condenadas (22 de sexo femenino y 20 de sexo masculino) por el delito de trata de personas**, correspondiente a **27 sentencias condenatorias**. Las principales nacionalidades, corresponden a chilena (29%), ecuatoriana (21%) y boliviana (14%).



## Víctimas de trata de personas por año y tipo

### 2011 - 2022

- ✓ Se han identificado **201 víctimas de trata laboral (representan el 58%)** y **146 víctimas de trata sexual (representan el 42%)**. En total, se han identificado 347 víctimas en el periodo 2011 – 2022.



# Víctimas de trata, por año y nacionalidad

## 2011 - 2022

- ✓ Hasta el año 2015, el 100% de las víctimas identificadas en las causas formalizadas en Chile fueron extranjeras. El año 2016, se identificaron 3 víctimas chilenas, todas de sexo femenino. Los años siguientes, todas las víctimas fueron extranjeras.

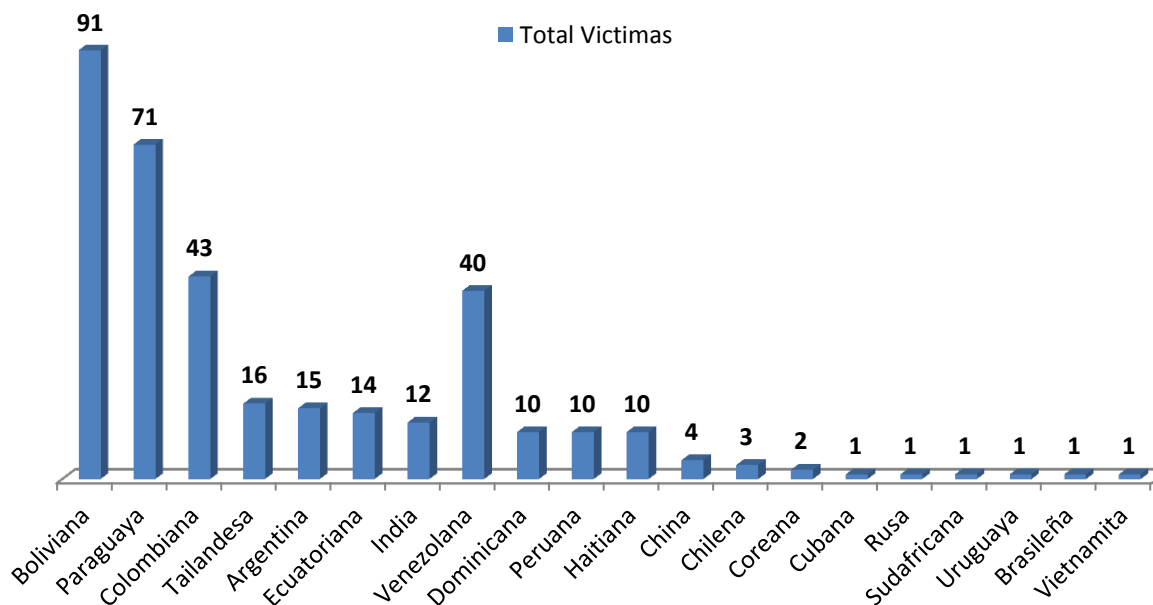


# Víctimas de trata de personas por nacionalidad

## 2011 - 2022

- ✓ Del total de 347 personas identificadas como víctimas de trata de personas en el período, las principales nacionalidades fueron: boliviana (26,2%), paraguaya (20,5%), colombiana (12,4%) y venezolana (11,5%).

Víctimas de Trata de Personas por nacionalidad



# Víctimas de trata de personas, por año y sexo

## 2011 - 2022

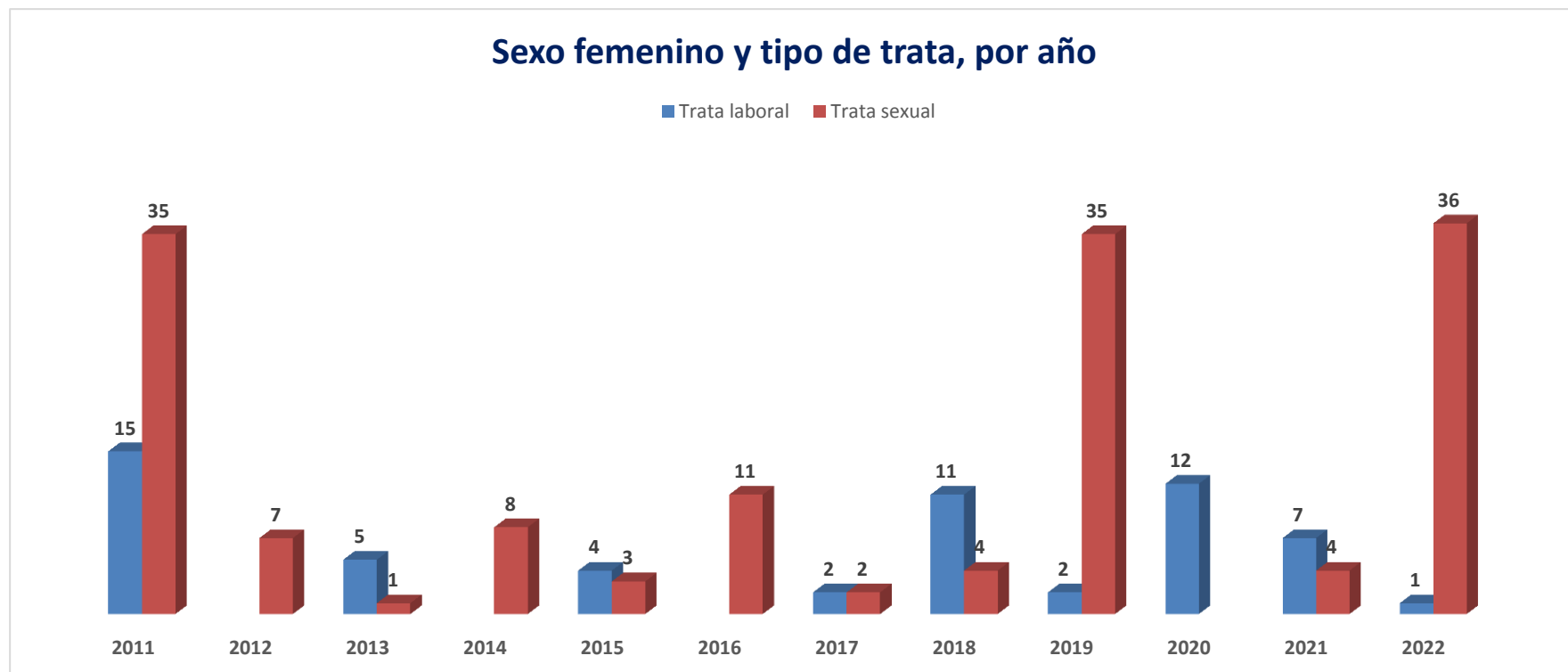
- ✓ De las causas formalizadas, se han identificado **142 víctimas masculinas, que representan al 41% del total** y **205 víctimas femeninas, que representan el 59% del total**.



## Sexo femenino y tipo de trata de personas

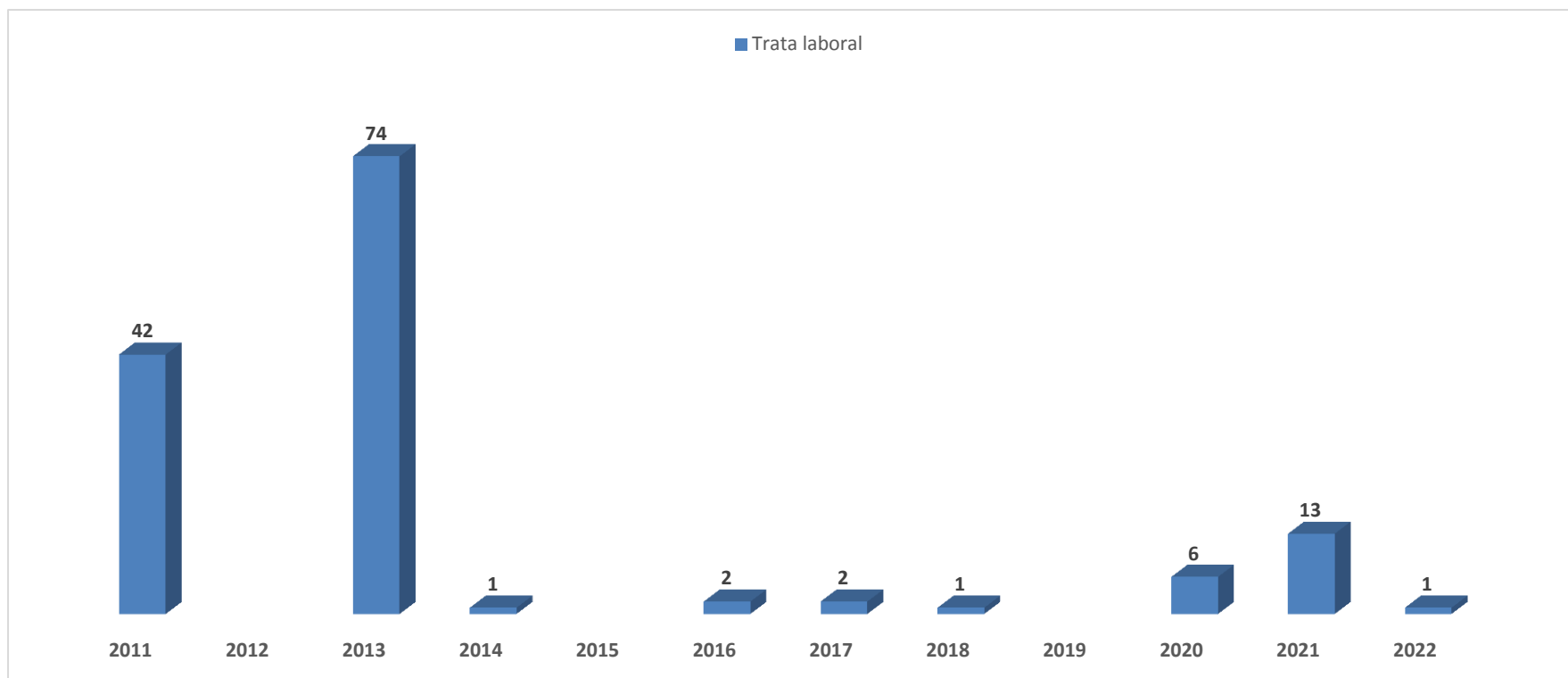
### 2011 - 2022

- ✓ Se han identificado **205 víctimas de trata de sexo femenino**. En específico, se identificaron 59 víctimas de trata laboral, que representan el 29% y 146 víctimas de trata con fines de explotación sexual, que representan el 71%.



## Sexo masculino y tipo de trata de personas 2011 - 2022

- ✓ Se han identificado **142 víctimas de sexo masculino** y el 100% de ellos fueron víctimas de trata laboral.



## Víctimas de trata niños, niñas y adolescentes (NNA) 2011 - 2022

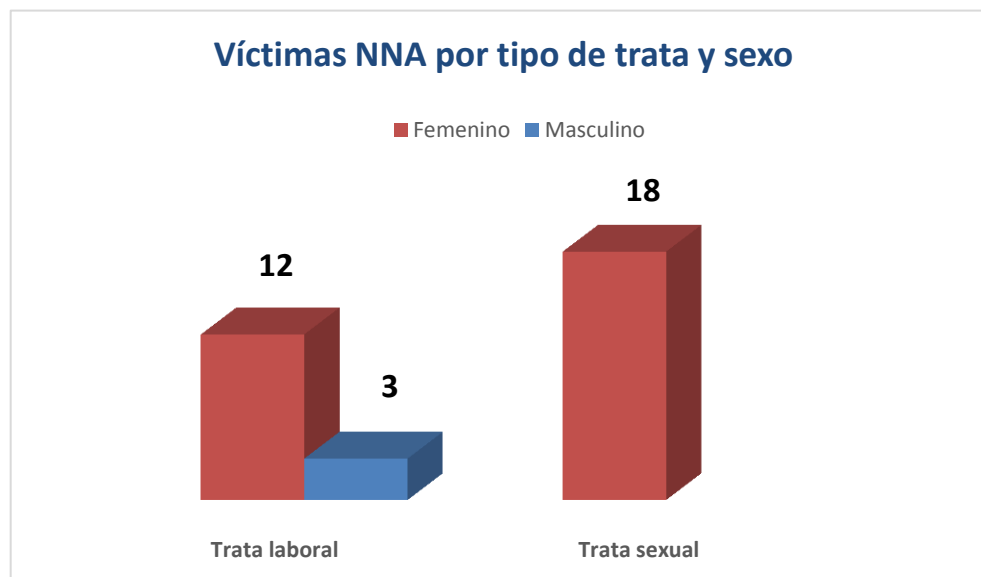
- ✓ En las causas formalizadas, se han identificado en el período 2011 – 2022 un total de **33 víctimas NNA al momento de la detección del caso**, siendo: 9 ecuatorianas, 7 bolivianas, 3 paraguayas, 8 venezolanas, 3 chilenas, 2 colombiana y 1 peruana.
- ✓ 15 NNA fueron víctimas de trata laboral (45%) y 18 NNA fueron víctimas de trata con fines de explotación sexual (55%).
- ✓ Las víctimas niños, niñas y adolescentes, representan el 10% del total de víctimas identificadas en el período.

### Rango etario 2011 – 2022:

- 1 víctima de 5 años.
- 2 víctimas de 14 años.
- 5 víctimas de 15 años.
- 9 víctimas de 16 años.
- 16 víctimas de 17 años.

### Sexo víctimas NNA:

- Femenino 30 víctimas (91%).
- Masculino 3 víctimas (9%).





## Víctimas de trata de personas por región 2011 - 2022

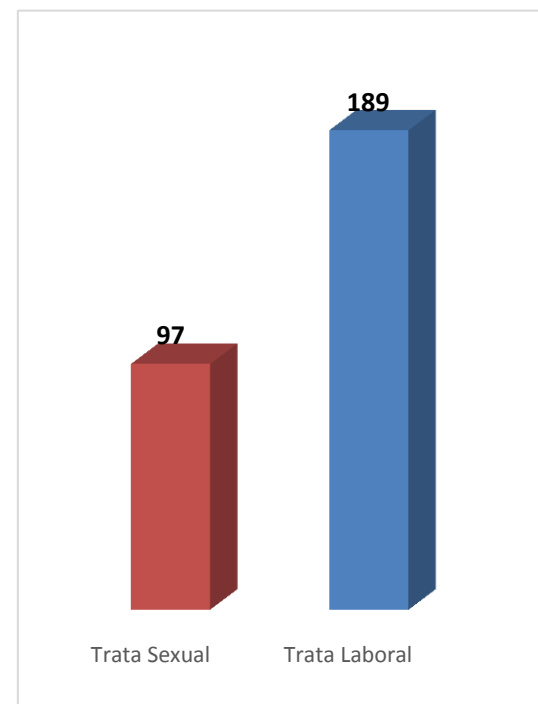
- ✓ El 62,5% de las personas identificadas como víctimas fueron detectadas en la zona central del país (Metropolitana, O'Higgins y Maule). Por otra parte, se observa un aumento de víctimas en las regiones de Arica y Parinacota y Tarapacá, que en conjunto representan el 12,3% del total de víctimas afectadas por el delito de trata de personas.



# Personas ingresadas al “Protocolo intersectorial de atención a víctimas de trata de personas” 2013 - 2022

- ✓ Creado el año 2013 y vigente a la fecha, permite la atención de personas identificadas como posibles víctimas del delito de trata de personas en el país. Su ingreso, es posible por derivación fundada de las instituciones miembros de la “Mesa Intersectorial sobre Trata de Personas” y/o directamente por el Ministerio Público, posterior a un “Informe de Valoración Integral”. El ingreso no está sujeto a la denuncia y/o investigación del delito. Asimismo, no exige que una investigación iniciada por trata de personas, sea finalmente formalizada por este delito. Lo anterior, en concordancia con el Protocolo de Palermo de Naciones Unidas. Más información en: <http://tratadepersonas.subinterior.gov.cl/media/2015/07/MITP-Protocolo-Intersectorial-de-Atención-de-Víctimas-de-Trata-de-Personas.pdf>
- ✓ Sin embargo, se insta a las personas identificadas como víctimas a realizar la denuncia y por su parte, los funcionarios públicos están obligados a realizarla, frente a situaciones constitutivas de delito.
- ✓ En el período, **han ingresado 286 personas al Protocolo**: 97 corresponden a víctimas de trata con fines de explotación sexual (34%) y 189 corresponden a víctimas de trata laboral (66%).

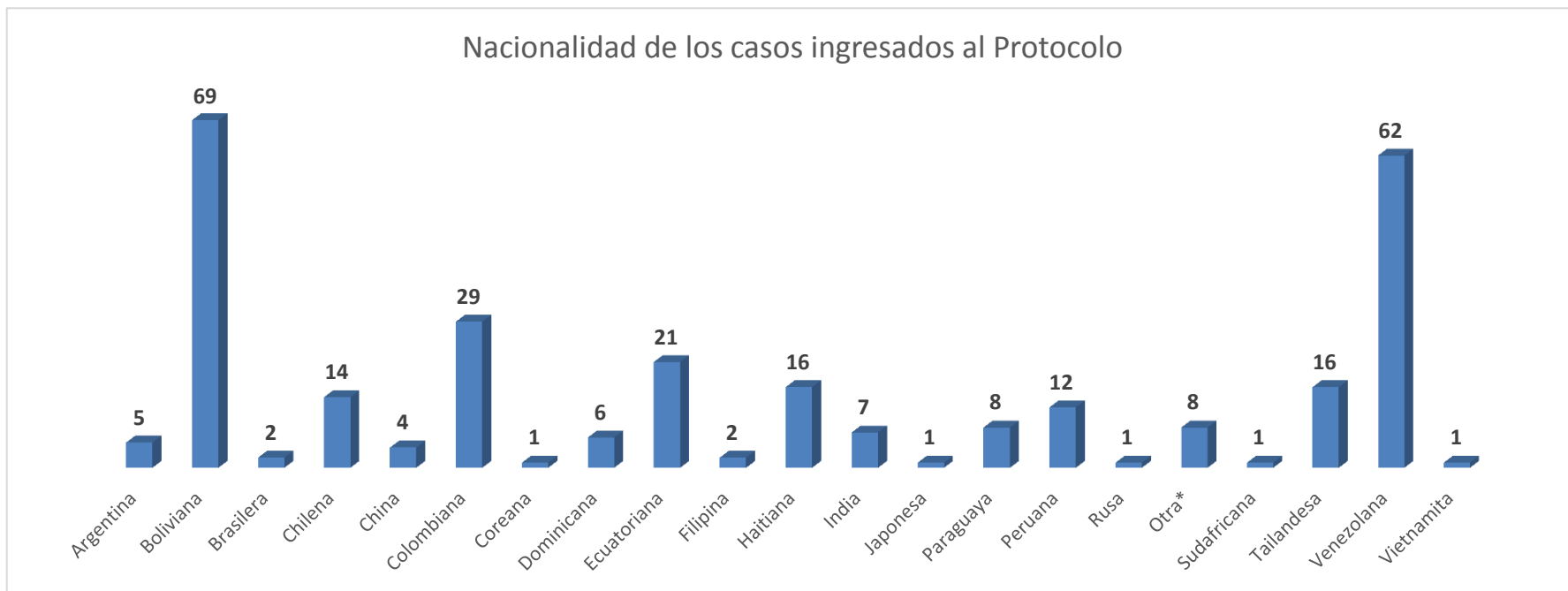
Personas ingresadas al Protocolo, por tipo de Trata



## Personas ingresadas al protocolo, por nacionalidad

### 2013 - 2022

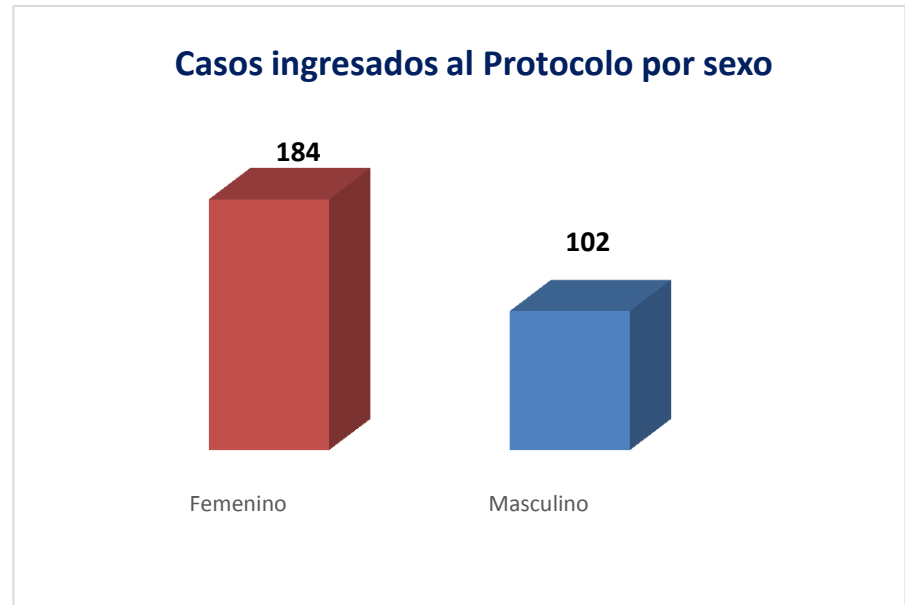
- ✓ Las principales nacionalidades de las personas que han ingresado al protocolo son boliviana (24%), venezolana (22%) y colombiana (10%). Las personas de nacionalidad chilena corresponden al 5% del total.



\*Otra: sin información fidedigna sobre nacionalidad de la persona, al momento de su ingreso al Protocolo.

## Personas ingresadas al Protocolo, por sexo **2013 – 2022**

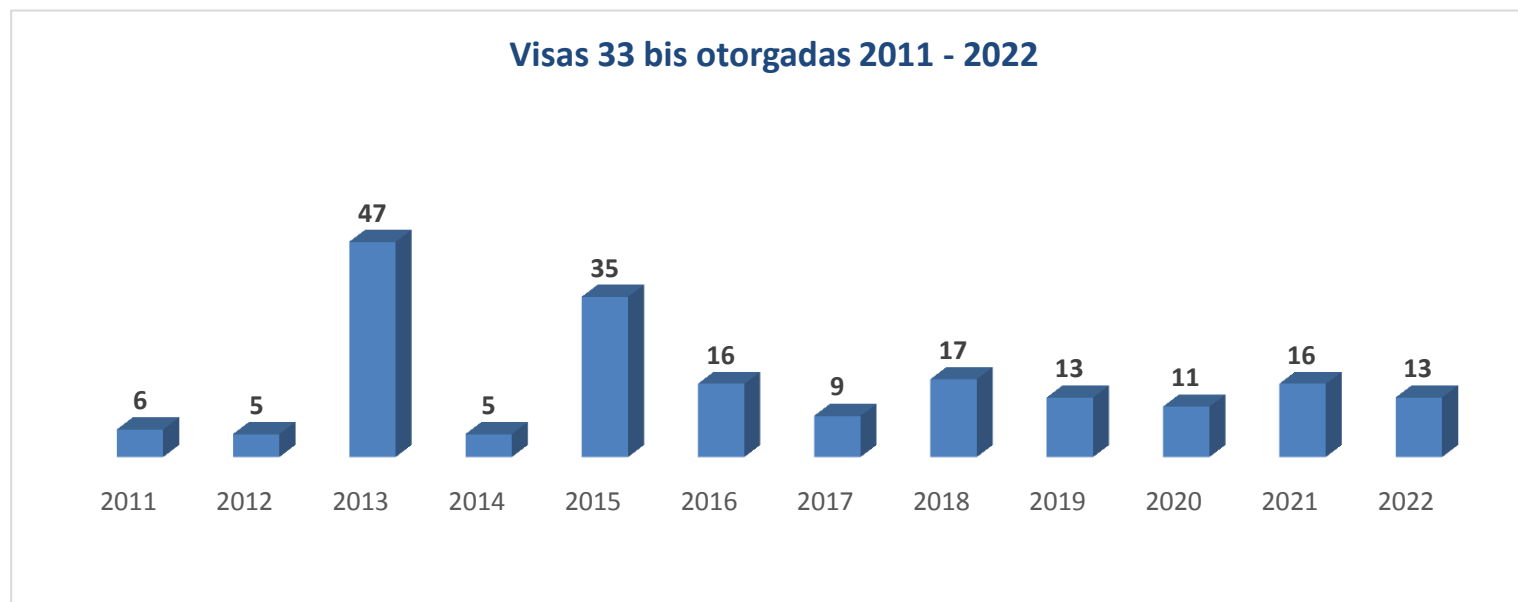
- ✓ **184 personas** ingresadas al Protocolo **son de sexo femenino** y corresponde al 64% del total de casos.
- ✓ **102 personas** ingresadas al Protocolo **son de sexo masculino** y corresponde al 36% del total de casos.



## Visas para víctimas de trata de personas (Ley de Migración y Extranjería art. 71)\*

**2011 - 2022**

- ✓ En el período 2011 - 2022, se han otorgado un total de 193 visas a personas identificadas como víctimas de trata de personas.



\*Anterior art. 33 bis del DL. 1094 Ley de Extranjería

## Visas para víctimas de trata por nacionalidad (Ley de Migración y Extranjería art. 71)\*

### 2011 - 2022

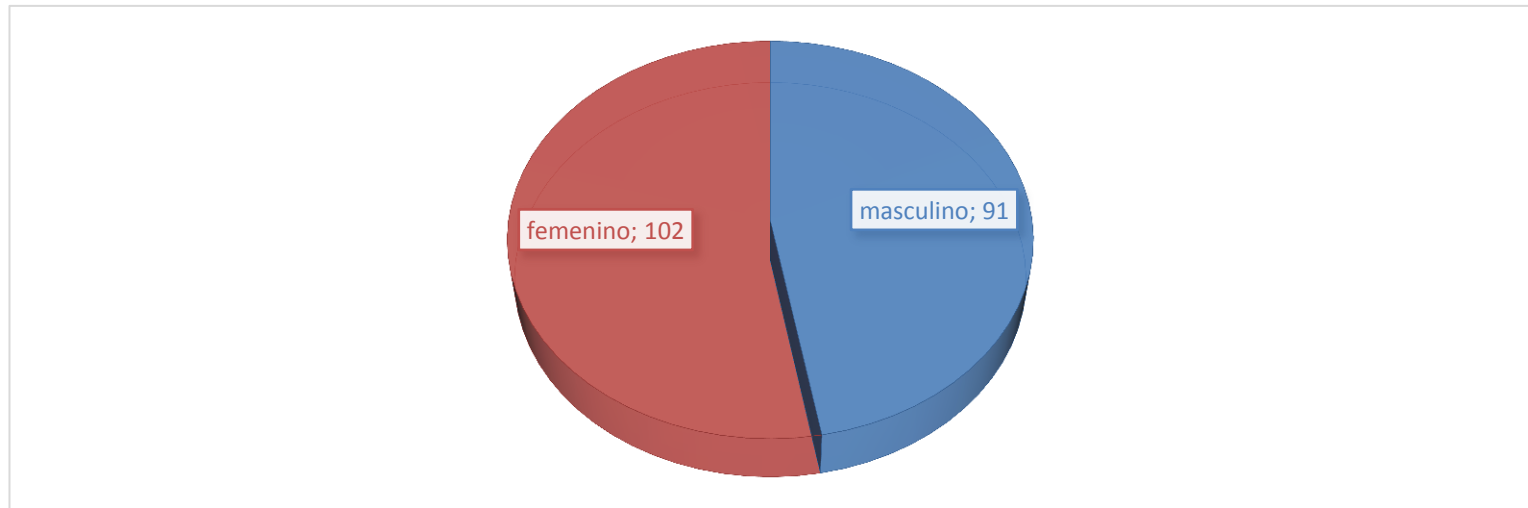
- ✓ Las principales nacionalidades de las personas con visa art. 71 otorgada en el período, corresponden a boliviana (42%), ecuatoriana (8%), colombiana (11%) y venezolana (10%).



\*Anterior art. 33 bis del DL. 1094 Ley de Extranjería

## Visas para víctimas de trata según sexo (Ley de Migración y Extranjería art. 71)\* **2011 - 2022**

- ✓ Del total de 193 visas art. 71 en el período, 53% fueron otorgadas a personas de sexo femenino y 47% a personas de sexo masculino.



\*Anterior art. 33 bis del DL. 1094 Ley de Extranjería



---

MESA INTERSECTORIAL SOBRE

# TRATA de PERSONAS

---

**DATOS 2011 – 2022**

---